

SEZNAM VÝKRESŮ

129/01	PŮDORYS – DEMOLICE 1:50
129/02	PŮDORYS – NOVÝ STAV 1:50
129/03	PŮDORYS – SANITÁRNÍ VYBAVENÍ A DOPLŇKY 1:50
129/04	PŮDORYS OBKLADŮ – NOVÝ STAV 1:50
129/05	PŮDORYS PODHLEDŮ – NOVÝ STAV 1:50
129/06	SYSTÉM PRO VÝBĚR POPLATKŮ NA WC – UMÍSTĚNÍ 1:50
129/07	SYSTÉM PRO VÝBĚR POPLATKŮ NA WC – SPECIFIKACE PRVKŮ
129/08	SPECIFIKACE MINCOVNÍKŮ
129/09	SPECIFIKACE SANITÁRNÍHO VYBAVENÍ A DOPLŇKŮ

KOHL

ARCHITEKTI



28. ŘÍJNA 960/178, 70900 OSTRAVA 1
WWW.KOHLARCHITEKTI.CZ TEL.1: 777-334088
labuzik@kohlarchitekti.cz TEL.2: 774-334088

Stavba: KARVINÁ ON – REKONSTRUKCE
ČÁSTI VÝPRAVNÍ BUDOVY

Objekt: SEVERNÍ ČÁST VÝPRAVNÍ BUDOVY

D2.2 _ POZEMNÍ STAVEBNÍ OBJEKTY
Část: 100 _ STAVBA

Výkres: VEŘEJNÉ WC

Místo stavby: ŽELEZNIČNÍ STANICE KARVINÁ
NÁDRAŽNÍ 695/7, 73301 KARVINÁ – FRYŠTÁT

Objednatel stavby: SPRÁVA ŽELEZNIC, STÁTNÍ ORGANIZACE
DLÁŽDĚNÁ 1003/7, 110 00 PRAHA 1 – NOVÉ MĚSTO

Autor: ING. ARCH. DANIEL LABUZÍK

Odpov.proj. ING. ARCH. DANIEL LABUZÍK

Kreslil: ING. ARCH. ANDREA KUNCOVÁ

Formát: 297 x 420 Číslo kopie: Číslo výkresu:

Datum: 06 / 2021

Měřítko: 1 : 50

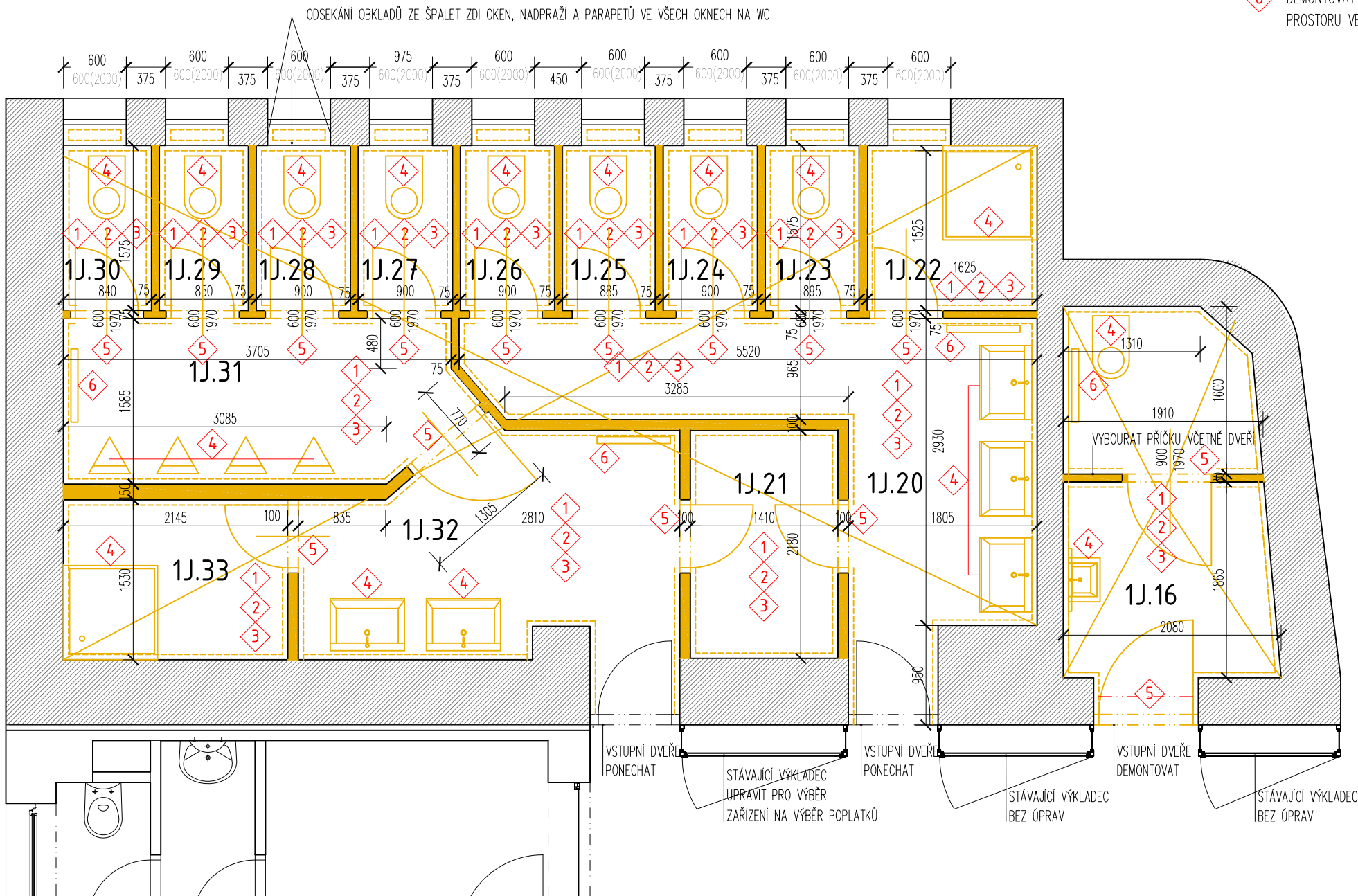
Zakázka: 1167 _ NÁDRAŽÍ KARVINÁ

Stupeň: DOKUMENTACE PRO POVOLENÍ A PROVEDENÍ STAVBY

SO 01
129

SPECIFIKACE MÍSTNOSTÍ

OZN.	POPIS MÍSTNOSTI	PLOCHA M2	UŽIVATEL	PODLAHA	STĚNY	STROP	POZNÁMKA
1J.16	WC IMOBILNÍ	7,20	SŽ OŘ Ostrava	KERAMICKÁ DLAŽBA	KERAMICKÝ OBKLAD	PODHLÉD RASTROVÝ	SV. 2750MM, V.O. 2800MM
1J.20	WC PŘEDSIŇ ŽENY	9,50	SŽ OŘ Ostrava	KERAMICKÁ DLAŽBA	KERAMICKÝ OBKLAD	PODHLÉD RASTROVÝ	SV. 2750MM, V.O. 2800MM
1J.21	ÚKLID	3,33	SŽ OŘ Ostrava	KERAMICKÁ DLAŽBA	KERAMICKÝ OBKLAD	PODHLÉD RASTROVÝ	SV. 2750MM, V.O. 2800MM
1J.22	SPRCHA ŽENY	2,44	SŽ OŘ Ostrava	KERAMICKÁ DLAŽBA	KERAMICKÝ OBKLAD	PODHLÉD RASTROVÝ	SV. 2750MM, V.O. 2800MM
1J.23	WC ŽENY	1,44	SŽ OŘ Ostrava	KERAMICKÁ DLAŽBA	KERAMICKÝ OBKLAD	PODHLÉD RASTROVÝ	SV. 2750MM, V.O. 2800MM
1J.24	WC ŽENY	1,44	SŽ OŘ Ostrava	KERAMICKÁ DLAŽBA	KERAMICKÝ OBKLAD	PODHLÉD RASTROVÝ	SV. 2750MM, V.O. 2800MM
1J.25	WC ŽENY	1,44	SŽ OŘ Ostrava	KERAMICKÁ DLAŽBA	KERAMICKÝ OBKLAD	PODHLÉD RASTROVÝ	SV. 2750MM, V.O. 2800MM
1J.26	WC ŽENY	1,44	SŽ OŘ Ostrava	KERAMICKÁ DLAŽBA	KERAMICKÝ OBKLAD	PODHLÉD RASTROVÝ	SV. 2750MM, V.O. 2800MM
1J.27	WC MUŽI	1,44	SŽ OŘ Ostrava	KERAMICKÁ DLAŽBA	KERAMICKÝ OBKLAD	PODHLÉD RASTROVÝ	SV. 2750MM, V.O. 2800MM
1J.28	WC MUŽI	1,44	SŽ OŘ Ostrava	KERAMICKÁ DLAŽBA	KERAMICKÝ OBKLAD	PODHLÉD RASTROVÝ	SV. 2750MM, V.O. 2800MM
1J.29	WC MUŽI	1,44	SŽ OŘ Ostrava	KERAMICKÁ DLAŽBA	KERAMICKÝ OBKLAD	PODHLÉD RASTROVÝ	SV. 2750MM, V.O. 2800MM
1J.30	WC MUŽI	1,44	SŽ OŘ Ostrava	KERAMICKÁ DLAŽBA	KERAMICKÝ OBKLAD	PODHLÉD RASTROVÝ	SV. 2750MM, V.O. 2800MM
1J.31	PISOÁRY	5,90	SŽ OŘ Ostrava	KERAMICKÁ DLAŽBA	KERAMICKÝ OBKLAD	PODHLÉD RASTROVÝ	SV. 2750MM, V.O. 2800MM
1J.32	WC PŘEDSIŇ MUŽI	7,48	SŽ OŘ Ostrava	KERAMICKÁ DLAŽBA	KERAMICKÝ OBKLAD	PODHLÉD RASTROVÝ	SV. 2750MM, V.O. 2800MM
1J.33	SPRCHA MUŽI	3,27	SŽ OŘ Ostrava	KERAMICKÁ DLAŽBA	KERAMICKÝ OBKLAD	PODHLÉD RASTROVÝ	SV. 2750MM, V.O. 2800MM



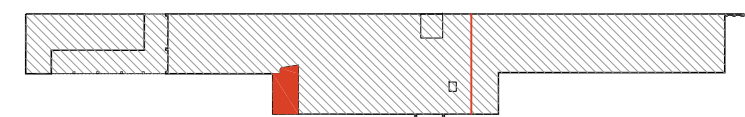
LEGENDA ZNAČEK

- PODHLÉDY:
- 1 DEMOLICE KOMPLETNÍHO ROZSAHU SDK STROPU (NETÝKÁ SE PROSTORU INVALIDNÍHO WC) VČETNĚ VEŠKERÉHO OSVĚTLENÍ A VZT KONCOVEK (VZT ROZVODY PONECHAT NA PŮVODNÍM MÍSTĚ) DLAŽBA:
- 2 DEMOLICE KERAMICKÉ DLAŽBY A PODKLADU V TL. CCA 150MM (PO HYDROIZOLACI) V CELÉ PODLAHOVÉ PLOŠE
- 3 PŘÍČKY:
- 4 VYBOURÁNÍ PŘÍČEK V CELÉM ROZSAHU
- 5 ZAŘÍZOVACÍ PŘEDMĚTY:
- 6 VEŠKERÉ ZAŘÍZOVACÍ PŘEDMĚTY BUDOU DEMONTOVÁNY VČ. PODOMÍTKOVÝCH WC NÁDRŽÍ
- 7 DVEŘE:
- 8 DEMONTOVAT VŠECHNA DVEŘNÍ KŘÍDLA VČETNĚ VYBOURÁNÍ ZÁRUBNÍ
- 9 OTOPNÁ TĚLESA:
- 10 DEMONTOVAT OTOPNÁ TĚLESA V CELÉM PROSTORU ŘEŠENÉHO PROSTORU VEŘEJNÝCH WC.

LEGENDA MATERIÁLŮ

- 1 STÁVAJÍCÍ KONSTRUKCE
- 2 DEMOLICE A ODSTRANĚNÉ KONSTRUKCE
1. PŘED ZAPOČETÍM STAVEBNÍCH PRACÍ NA STAVBĚ (BOURACÍ PRÁCE) JE NUTNÉ PROVÉST PRACOVNÍ SCHŮZKU ZA PŘÍTOMNOSTI INVESTORA, DODAVATELE A HIPS CÍLEM VYJASNĚNÍ VŠECH POSTUPŮ A ZAMĚRŮ PROJEKTU.
2. U VŠECH BOURACÍCH PRACÍ NOSNÝCH KCÍ JE NUTNÝ STATICKÝ DOHLED.
3. PŘED ZAHÁJENÍM DEMOLIC BUDOU ZASLEPENY VEŠKERÉ VÝVODY EPS, SHZ, ERO A VZT.
4. SDK PODHLÉD NA CELÉ PLOŠE WC BUDE ODSTRANĚN
5. BUDE PROVEDENA ODBORNÁ DEMONTÁŽ VŠECH VYBAVENÍ SANITY, OSOUSEČŮ RUKOU A JINÝCH DOPLŇKŮ VČETNĚ OSVĚTLENÍ. DEMONTOVANÉ VYBAVENÍ BUDE USKLADNĚNO NA MÍSTĚ URČENÉM SPRÁVCEM OBJEKTU.
6. NEDOJDE K ŽÁDNÉMU BOURÁNÍ NOSNÝCH STĚN, BOURÁNY JSOU POUZE PŘÍČKY
7. STÁVAJÍCÍ DVEŘNÍ KŘÍDLA BUDOU VYSAZENA A ZÁRUBNĚ KOMPLETNĚ VYBOURÁNY.
8. OSTĚNÍ PO VYBOURÁNÍ DVEŘÍ BUDE ZAČIŠTĚNO TAK, ABY MOHLY BÝT OSAZENY OCELOVÉ ZÁRUBNĚ PRO DODATEČNOU MONTÁŽ
9. STÁVAJÍCÍ DLAŽBA BUDE VYBOURÁNA NA PODKLADNÍ BETONOVOU MAZANINU (VČETNĚ PODLAHY V PROSTORU INVALIDNÍHO WC)
10. NA NEBOURANÝCH ZDECH BUDOU VEŠKERÉ OMÍTKY A KERAM.OBKLADEY BUDOU OTLUČENY VČETNĚ PODKLADNÍ HRUBÉ OMÍTKY
11. LEŽATÁ KANALIZACE BUDE PONECHÁNA, VYBOURÁNA BUDE JEN V NUTNÉM ROZSAHU PRO NAPOJENÍ NOVÝCH ZAŘÍZOVACÍCH PŘEDMĚTŮ. POLOHA STÁVAJÍCÍ KANALIZACE NENÍ ZNÁMÁ.
12. BUDE INSTALOVÁNO KOMPLETNÍ NOVÉ LED OSVĚTLENÍ, ZÁSUVKOVÁ INSTALACE A OVLÁDÁNÍ SVĚTEL.
13. DÁLE BUDE PROVEDENA NOVÁ INSTALACE K OSTATNÍMU VYBAVENÍ, VIZ. ČÁST 600_ELEKTRO
14. OTOPNÁ TĚLESA NA ZDECH BUDOU DEMONTOVÁNY VČETNĚ ROZVODŮ A BUDOU NAHRAZENY NOVÝMI TĚLESY

SCHEMA OBJEKTU

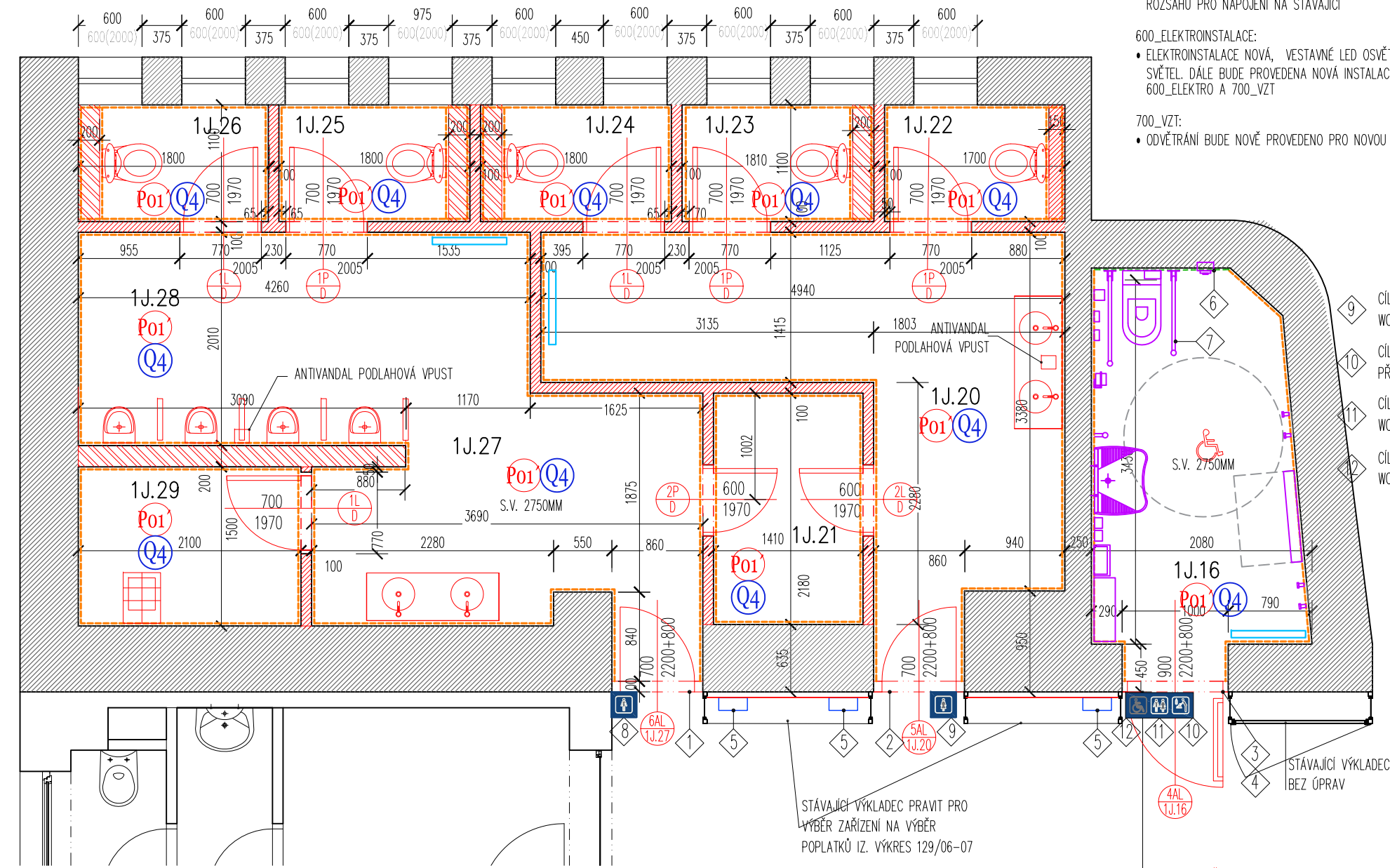


SPECIFIKACE MÍSTNOSTÍ

OZN.	POPIS MÍSTNOSTI	PLOCHA M2	UŽIVATEL	PODLAHA	STĚNY	STROP	POZNÁMKA
1J.16	WC IMOBILNÍ	7,20	SŽ OŘ Ostrava	P01KERAMICKÁ DLAŽBA PROTISKLUZNÁ	KERAMICKÝ OBKLAD	Q4PODHLÉD RASTROVÝ	SV. 2750MM, V.O. 2800MM
1J.20	WC PŘEDSÍŇ ŽENY	11,30	SŽ OŘ Ostrava	P01KERAMICKÁ DLAŽBA PROTISKLUZNÁ	KERAMICKÝ OBKLAD	Q4PODHLÉD RASTROVÝ	SV. 2750MM, V.O. 2800MM
1J.21	ÚKLID	3,20	SŽ OŘ Ostrava	P01KERAMICKÁ DLAŽBA PROTISKLUZNÁ	KERAMICKÝ OBKLAD	Q4PODHLÉD RASTROVÝ	SV. 2750MM, V.O. 2800MM
1J.22	WC ŽENY	1,90	SŽ OŘ Ostrava	P01KERAMICKÁ DLAŽBA PROTISKLUZNÁ	KERAMICKÝ OBKLAD	Q4PODHLÉD RASTROVÝ	SV. 2750MM, V.O. 2800MM
1J.23	WC ŽENY	2,00	SŽ OŘ Ostrava	P01KERAMICKÁ DLAŽBA PROTISKLUZNÁ	KERAMICKÝ OBKLAD	Q4PODHLÉD RASTROVÝ	SV. 2750MM, V.O. 2800MM
1J.24	WC ŽENY	2,00	SŽ OŘ Ostrava	P01KERAMICKÁ DLAŽBA PROTISKLUZNÁ	KERAMICKÝ OBKLAD	Q4PODHLÉD RASTROVÝ	SV. 2750MM, V.O. 2800MM
1J.25	WC MUŽI	2,00	SŽ OŘ Ostrava	P01KERAMICKÁ DLAŽBA PROTISKLUZNÁ	KERAMICKÝ OBKLAD	Q4PODHLÉD RASTROVÝ	SV. 2750MM, V.O. 2800MM
1J.26	WC MUŽI	2,00	SŽ OŘ Ostrava	P01KERAMICKÁ DLAŽBA PROTISKLUZNÁ	KERAMICKÝ OBKLAD	Q4PODHLÉD RASTROVÝ	SV. 2750MM, V.O. 2800MM
1J.27	WC PŘEDSÍŇ MUŽI	7,20	SŽ OŘ Ostrava	P01KERAMICKÁ DLAŽBA PROTISKLUZNÁ	KERAMICKÝ OBKLAD	Q4PODHLÉD RASTROVÝ	SV. 2750MM, V.O. 2800MM
1J.28	PISOÁRY	8,60	SŽ OŘ Ostrava	P01KERAMICKÁ DLAŽBA PROTISKLUZNÁ	KERAMICKÝ OBKLAD	Q4PODHLÉD RASTROVÝ	SV. 2750MM, V.O. 2800MM
1J.29	ÚKLID	3,20	SŽ OŘ Ostrava	P01KERAMICKÁ DLAŽBA PROTISKLUZNÁ	KERAMICKÝ OBKLAD	Q4PODHLÉD RASTROVÝ	SV. 2750MM, V.O. 2800MM

LEGENDA MATERIÁLŮ

- PŘEDSTĚNA A PŘÍČKY Z TVÁRNÍC Z AUTOKLÁVOVÉHO POROBETONU TL. 200MM V. 1300MM, TL.150MM V. 1300MM
- PŘÍČKY Z TVÁRNÍC Z AUTOKLÁVOVÉHO POROBETONU TL. 100MM NA CELOU K.V. MÍSTNOSTI



SPECIFIKACE PRACÍ

NÍŽE UVEDENÁ SPECIFIKACE SE TÝKÁ ZADÁNÍ K ČÁSTI 100_STAVBA V ROZSAHU DANÉHO ŘEŠENÍ VE VÝKRESE, T.J. REKONSTRUKCE VEŘEJNÝCH WC. SPECIFIKACE V OSTATNÍCH ČÁSTECH JE POUZE ORIENTAČNÍ, TECHNICKY JE TO ŘEŠENO V SAMOSTATNÝCH ČÁSTECH PROJEKTU.

- 100_STAVBA:
- PO ODEKÁNÍ DLAŽBY A VYBOURÁNÍ PODLAHY DO MIN. HL. 70MM, BUDE PROVEDENKOMPAKTNÍ VYROVNÁVACÍ POTĚR VYZTUŽENÝ KARI SÍTÍ 100/100/6MM.
 - VEŠKERÉ OBKLADY BUDOU PROVEDENY DLE SPECIFIKACE , SPÁRA BUDE PROVEDENA O TL. 5MM SPÁROVACÍ VODOTĚSNOU MALTOU V BARVĚ DLAŽBY. OBKLAD BUDE LEPEN POUZE NA FLEXIBILNÍ LEPIDLO.
 - RASTROVÝ PODHLED NA WC BUDE PROVEDEN Z KAZET ROZMĚRU 600/600MM, S DŮŘEZEM SOUMĚRNĚ U PROTILEHLÝCH ZDI. DO KAZET BUDOU PROVEDENY VŽDY NA STŘED OTVORY PRO INSTALACI SVĚTEL, VZT VÝÚSTEK ATD.
 - DVEŘE BUDOU PROVEDENY JAKO BÍLÉ BEZ PROLISŮ, V PROVEDENÍ HPL LAMINÁT S OKOPOVÝM NEREZOVÝM PLECHEM V. 200 MM OBOUSTRANNĚ, S VĚTRACÍMI MŘÍŽKAMI, OSAZENÉ DO DODATEČNĚ MONTOVANÉ DVOUDÍLNÉ OCELOVÉ ZÁRUBNĚ S POVRCHOVOU VYPALOVACÍ BARVOU NA DVEŘE DO WC KABIN BUDOU ZEVNITŘ OSAZENY HÁČKY NA ODLOŽENÍ VĚCI VE VÝŠCE 160 CM A NA OSU DVEŘÍ.

- 400_ZDRAVOTECHNIKA:
- STÁVAJÍCÍ SANITÁRNÍ VYBAVENÍ BUDE KOMPLETNĚ DEMONTOVÁNO, NÁSLEDNĚ BUDE NAINSTALOVÁNO VYBAVENÍ NOVÉ, BLÍŽE SPECIFIKOVÁNO VE VÝKRESE 129-08. ROZVODY VODY I KANALIZACE BUDOU NOVÉ, LEŽATÁ KANALIZACE PROVEDENA NOVĚ V NEJNUTNĚJŠÍM ROZSAHU PRO NAPOJENÍ NA STÁVAJÍCÍ

- 600_ELEKTROINSTALACE:
- ELEKTROINSTALACE NOVÁ, VESTAVNĚ LED OSVĚTLENÍ, ZÁSUVKOVÁ INSTALACE A OVLÁDÁNÍ SVĚTEL. DÁLE BUDE PROVEDENA NOVÁ INSTALACE K OSTATNÍMU VYBAVENÍ, VIZ. ČÁST 600_ELEKTRO A 700_VZT

- 700_VZT:
- ODVĚTRÁNÍ BUDE NOVĚ PROVEDENO PRO NOVOU DISPOZICI

LEGENDA PODHLEDŮ

- Q4) PODHLEDOVÉ DESKY Z DŘEVĚNÝ VLNÝ POJENÉ MAGNEZITEM, OPATŘENÉ FINÁLNÍ POVRCHOVOU ÚPRAVOU NÁSTRÍKEM ŠEDOU BARVOU RAL 7036, DESKY Z DŘEVĚNÝCH VLÁKEN FORMÁTU 600x600x15MM

PODHELOVÁ KONSTRUKCE S VIDITELNÝMI NOSNÝMI PROFILY ŠÍŘKY 24 MM PROVEDENÁ V SOULADU S ČSN EN 13964, KAŽDÁ DESKA JE VYMĚNITELNÁ, DESKY VKLÁDANÉ JEDNODUŠE DO NOSNÉHO RASTRU JSOU OPATŘENY OSTROU HRANOU. NOSNÁ KONSTRUKCE PODHLEDU SE SKLÁDÁ Z VIDITELNÝCH, BÍLÉ LAKOVANÝCH KOVOVÝCH HLAVNIC A PŘÍČNÝCH PROFILŮ ŠÍŘOKÝCH 24 MM V PROVEDENÍ PRO TŘÍDU ODOLNOSTI KOROZI C PODLE EN13964:2004. HLAVNÍ PROFILY JSOU NA NOSNÝ STROP ZAVĚŠENY POMOCÍ KOTVÍCH PROSTŘEDKŮ ODSOUHLASENÝCH PRO PŘÍSLUŠNÝ TYP NOSNÉ KONSTRUKCE, JAKO ZAVĚŠY JSOU POUŽITY ORIGINALNÍ ZÁVĚSY S ODOLNOSTÍ KOROZIVNÍMU PROSTŘEDÍ. NAPOJENÍ NA SVSLÉ KONSTRUKCE JE PROVEDENO PROSTŘEDNICTVÍM OKRAJOVÝCH L-PROFILŮ 24/24 MM V BÍLÉ BARVĚ, NAPOJOVANÝCH V ROZÍCH NAKOSO. PŘI MONTÁŽI JE NUTNO DBÁT NA VŠEOBECNÉ PODMINKY MONTÁŽE URČENÉ VÝROBCEM A ODBORNÉ TECHNICKÉ POSUDKY.

LEGENDA PODLAH

- P01) SLINUTÁ DLAŽBA S PODLAHOVOU IZOLACI TL. CCA 150 MM

- SLINUTÁ DLAŽBA TL. 9MM, DILATOVANÁ MAX 6x6M, PO OBVODU MÍSTNOSTI A VE DVEŘÍCH,VIZ. SPECIFIKACE VÝPIS PSV- DILATACE+ VODĚODOLNÉ SPÁROVÁNÍ CG2WA
- VYSOCE FLEXIBILNÍ VODOVZDORNÉ LEPIDLO S REDUKOVANOU PRAŠNOSTÍ, C2TESI TL. 5MM
- POLYETYLÉNOVÁ FÓLIE S RYBINOVITĚ TVAROVANÝMI ČTVERCOVÝMI VÝLSKY, NA RUBOVÉ STRANĚ S NOSNOU TKANINOU. TL CCA 3MM. VČ. PŘEKÝTÍ SPOJŮ, PŘECHODŮ NA STĚNU VČ. ROHŮ A KOUTŮ, TĚSNĚNÍ KOLEM PROSTUPŮ
- RYCHLÝ POTĚROVÝ BETON S VÝZTUŽNÝMI VLÁKNY TL.59MM
- PENETRACE PODKLADU DISPERZNÍ PENETRACÍ
- IZOLACE STABILIZOVANÝ POLYSTYRÉN TL.80MM, SD 10, CP2 +OKRAJOVÉ PÁSKY
- STÁVAJÍCÍ KONSTRUKCE

V MÍSTECH NOVĚ LEŽATÉ KANALIZACE BUDE PROVEDENA SKLADBA PODLAHY VČETNĚ PODKLADNÍHO BETONU

LEGENDA ZNAČEK ORIENTAČNÍHO SYSTÉMU

- PIKTOGRAMY DLE GRAFICKÉHO MANUÁLU SMĚRNICE SŽ SM 118
- 1

HMATNÝ ŠTÍTEK* "WC MUŽI" (OBR. 8.13.4 GRAFICKÉHO MANUÁLU)
- 2

HMATNÝ ŠTÍTEK* "WC ŽENY" (OBR. 8.13.3 GRAFICKÉHO MANUÁLU)
- 3

HMATNÝ ŠTÍTEK* "WC BEZBARIÉROVÉ" (OBR. 8.13.7 GRAFICKÉHO MANUÁLU)
* HMATNÝ ŠTÍTEK S INFORMACÍ PRO OSOBY SE SNÍŽENOU SCHOPNOSTÍ ORIENTACE SE VŽDY UMISŤUJÍ 200MM NAD KLIKU DVEŘÍ
- 4

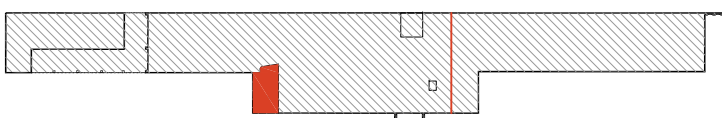
HMATNÝ ŠTÍTEK* "MÍSTNOST S PŘEBALOVACÍM PULTEM" (OBR. 8.13.8 GRAFICKÉHO MANUÁLU)
- 5

NA MINCOVNÍKU: _ZDÍRKA NA MINCE IDENTIFIKOVATELNÁ HMATEM (VÝSTUPEK)
_VPRAVO VEDLE ZDÍRKY KRUHOVÝ ŠTÍTEK S NOMINÁLNÍ HODNOTOU
_JE-LI V BLÍZKOSTI ŠTĚRBINY DOSTATEK MÍSTA, UMÍSTIT ŠTÍTEK S PODROBNĚJŠIMI INFO V BRAILLOVĚ PÍSMU
- 6

SKLOPNÉ MADLO OZNAČIT PŘÍSLUŠNÝM PIKTOGRAMEM (Č.83., KAPITOLA 5.3 GRAFICKÉHO MANUÁLU, ŠTÍTEK O ROZMĚRU 100x100 MM)
- 7

TLAČÍTKO PŘIVOLÁNÍ PRVNÍ POMOCI OZNAČIT PŘÍSLUŠNÝM PIKTOGRAMEM (Č.84., KAPITOLA 5.3 GRAFICKÉHO MANUÁLU, ŠTÍTEK O ROZMĚRU 100x100 MM)

SCHÉMA OBJEKTU




VEŘEJNÉ

WC


SPECIFIKACE MÍSTNOSTÍ

OZN.	POPIS MÍSTNOSTI	PLOCHA M2	UŽIVATEL	PODLAHA	STĚNY	STROP	POZNÁMKA
1J.16	WC IMOBILNÍ	7,20	SŽ OŘ Ostrava	P1 KERAMICKÁ DLAŽBA PROTISKLUZNÁ	KERAMICKÝ OBKLAD	Q4 PODHLED RASTROVÝ	SV. 2750MM, V.O. 2800MM
1J.20	WC PŘEDSÍŇ ŽENY	11,30	SŽ OŘ Ostrava	P1 KERAMICKÁ DLAŽBA PROTISKLUZNÁ	KERAMICKÝ OBKLAD	Q4 PODHLED RASTROVÝ	SV. 2750MM, V.O. 2800MM
1J.21	ÚKLID	3,20	SŽ OŘ Ostrava	P1 KERAMICKÁ DLAŽBA PROTISKLUZNÁ	KERAMICKÝ OBKLAD	Q4 PODHLED RASTROVÝ	SV. 2750MM, V.O. 2800MM
1J.22	WC ŽENY	1,90	SŽ OŘ Ostrava	P1 KERAMICKÁ DLAŽBA PROTISKLUZNÁ	KERAMICKÝ OBKLAD	Q4 PODHLED RASTROVÝ	SV. 2750MM, V.O. 2800MM
1J.23	WC ŽENY	2,00	SŽ OŘ Ostrava	P1 KERAMICKÁ DLAŽBA PROTISKLUZNÁ	KERAMICKÝ OBKLAD	Q4 PODHLED RASTROVÝ	SV. 2750MM, V.O. 2800MM
1J.24	WC ŽENY	2,00	SŽ OŘ Ostrava	P1 KERAMICKÁ DLAŽBA PROTISKLUZNÁ	KERAMICKÝ OBKLAD	Q4 PODHLED RASTROVÝ	SV. 2750MM, V.O. 2800MM
1J.25	WC MUŽI	2,00	SŽ OŘ Ostrava	P1 KERAMICKÁ DLAŽBA PROTISKLUZNÁ	KERAMICKÝ OBKLAD	Q4 PODHLED RASTROVÝ	SV. 2750MM, V.O. 2800MM
1J.26	WC MUŽI	2,00	SŽ OŘ Ostrava	P1 KERAMICKÁ DLAŽBA PROTISKLUZNÁ	KERAMICKÝ OBKLAD	Q4 PODHLED RASTROVÝ	SV. 2750MM, V.O. 2800MM
1J.27	WC PŘEDSÍŇ MUŽI	7,20	SŽ OŘ Ostrava	P1 KERAMICKÁ DLAŽBA PROTISKLUZNÁ	KERAMICKÝ OBKLAD	Q4 PODHLED RASTROVÝ	SV. 2750MM, V.O. 2800MM
1J.28	PISOÁRY	8,60	SŽ OŘ Ostrava	P1 KERAMICKÁ DLAŽBA PROTISKLUZNÁ	KERAMICKÝ OBKLAD	Q4 PODHLED RASTROVÝ	SV. 2750MM, V.O. 2800MM
1J.29	ÚKLID	3,20	SŽ OŘ Ostrava	P1 KERAMICKÁ DLAŽBA PROTISKLUZNÁ	KERAMICKÝ OBKLAD	Q4 PODHLED RASTROVÝ	SV. 2750MM, V.O. 2800MM


LEGENDA SANITÁRNÍHO VYBAVENÍ




WC MISA ZÁVĚSNÁ NEREZOVÁ V PŘEVEDENÍ ANTIVANDAL VČETNĚ ANTIVANDAL NÁDRŽE NA VODU, SPLACHOVADLA, INSTALAČNÍHO MATERIÁLU




ZÁVĚSNÝ NEREZOVÝ PULT SE 2 UMYVADLY DL. 1250 MM V PŘEVEDENÍ ANTIVANDAL. VÝPUSTI BEZ UZAVÍRÁNÍ, VČ. SIFONU, OPDADU INSTALAČNÍHO MATERIÁLU, S ANTIVANDAL BEZDOTYKOVÝMI SENZOR. BATERIEMI VČ. EL. PŘÍVODU A NAPOJENÍ



NEREZOVÝ PISOÁR S AUTOMATICKÝM INTELIGENTNÍM (IQ) SPLACHOVAČEM VÝPUSTI BEZ UZAVÍRÁNÍ, SIFONU, INSTALACE VČETNĚ EL.PŘÍVODU A NAPOJENÍ SPLACHOVÁNÍ



ZÁVĚSNÁ PISOÁROVÁ STĚNA, NEREZOVÁ V PŘEVEDENÍ ANTIVANDAL , VČ. INSTALAČNÍHO MATERIÁLU




VÝLEVKA, NEREZOVÁ, VČETNĚ BATERIE VČETNĚ INSTALACE


- SPECIFIKACE SANITÁRNÍHO VYBAVENÍ JE PŘEVEDENA NA VÝKRESE 129/09. JEDNÁ SE O NOVÉ VYBAVENÍ V NEREZOVÉM ANTIVANDAL PŘEVEDENÍ.
- VYBAVENÍ JE V PŮDORYSE URČENO KÓTOU S POZICÍ A VÝŠKOU PŘEDMĚTU.
- NAPOJENÍ TĚCHTO PŘEDMĚTŮ NA ROZVODY ZTI A EL BUDE DODAVATELEM DODAVATELEM PŘEVEDENO DLE TECHNICKÉHO LISTU VÝROBKU, I POKUD NENÍ TATO INSTALACE DEFINOVÁNA V PROJEKTU PROFESÍ.


SPECIFIKACE VYBAVENÍ WC PRO IMOBILNÍ


- VYBAVENÍ SANITÁRNÍMI A OSTATNÍMI DOPLŇKY BUDE PŘEVEDENO V SOULADU S VÝHLÁŠKOU Č. 398/2009 Sb., O OBECNÝCH TECHNICKÝCH POŽADAVCÍCH ZABEZPEČUJÍCÍCH BEZBARIÉROVÉ UŽITÁNÍ STAVEB.
 - PŘESNÁ SPECIFIKACE JEDNOTLIVÝCH SANITÁRNÍCH DOPLŇKŮ JE UVEDENA V.Č.129/08
 - ZAŘÍZOVACÍ PŘEDMĚTY JSOU ZAHRNUTY DO ČÁSTI 400_ZDRAVOTECHNIKA.
 - SYSTÉM NOUZOVÉHO VOLÁNÍ (SIGNALIZAČNÍ TLAČÍTKO) – VOLÁNÍ OSOBY JE INDIKOVÁNO NA KONTROLNÍM MODULU A ALARMEM NA VNĚJŠÍ STRANĚ ZÁCHODOVÉ KABINY NAD DVEŘMI NEBO VEDLE DVEŘÍ. STISKEM TLAČÍTKA DOCHÁZÍ K AKTIVACI ALARMU, VYDÁVÁJÍCÍHO OPTICKOU A ZVUKOVOU SIGNALIZACI. TLAČÍTKO PRO ZRUŠENÍ ALARMU JE SITUOVÁNO VEDLE DVEŘÍ V ZÁCHODOVÉ KABINĚ. SYSTÉM BUDE NAPOJEN NA AV HLÁSKU A TRVALE OBSAŽENÁ PRACOVNÍSTĚ. SYSTÉM BUDE DÁLE OZNAČEN HMATOVÝMI ZNAČKAMI V BRAILLOVÉ PÍSMU.
 - HMATOVÉ PIKTOGRAMY A ZNAKY MUSÍ MÍT VÝŠKU NEJMÉNĚ 0,5 MM NAD PŮVRCHEM, NESMÍ BÝT VYRÝTÉ A MUSÍ MÍT PRAVOUHLE HRANY (TJ. NESMÍ BÝT ZAOBLĚNÉ NEBO OSTRÉ).
 - ŠÍŘKA ZNAKU NEBO PIKTOGRAMU MUSÍ UMOŽŇOVAT NAHMATÁNÍ OBOU STRAN RELIEFNÍHO PÍSMENE, ČÍSLA NEBO SYMBOLY PRSTY JEDNÍM DOTYKEM.
 - VÝŠKA ZNAKU NEBO PÍSMENE MUSÍ BÝT NEJMÉNĚ 15 MM.
- POUŽÍVÁ-LI SE BRAILLOVO PÍSMO, MUSÍ SE POUŽÍVAT BRAILLOVO PÍSMO PODLE VNITROSTÁTNÍ NORMY. TEČKA BRAILLOVA PÍSMU MUSÍ MÍT VYKLENUTÝ TVAR. PRO SAMOSTATNÁ SLOVA SE MUSÍ POUŽÍVAT BRAILLOVO PÍSMO KATEGORIE I A MUSÍ OBSAHOVAT POLOHOVOU ZNAČKU.
- VŠECHNY ZAŘÍZOVACÍ PŘEDMĚTY BUDOU KONTRASTNÍ VŮČI POZADÍ – PŘEVEDENÍ ZAŘÍZOVACÍCH PŘEDMĚTŮ BILÁ RAL 9010
 - DLAŽBA A OBKLADY BUDOU VYBRÁNY ARCHITEKTEM NA PŘEDLOŽENÝCH VZORCÍCH DODAVATELE STAVBY
 - DLAŽBA 600 x 600 mm PROTISKLUZOVÁ R10
 - OBKLADY 600 x 600 mm


LEGENDA SANITÁRNÍCH DOPLŇKŮ (VZ. 129/08)


- 


BEZDOTYKOVÝ DÁVKOVAČ DEZINFEXCE RUKOU (EL. NAPOJENÍ, ČÁST 600_ELEKTROIN.)
- 


NÁSTĚNNÝ OSOUEŠ RUKOU(EL.NAPOJENÍ, ČÁST 600_ELEKTROIN.)
- 


NÁSTĚNNÝ ODPADKOVÝ KOŠ
- 


ZÁSOBNÍK NA TOALETNÍ PAPIR
- 

ZÁSOBNÍK NA PAPIROVÉ RUČNÍKY
- 

DÁVKOVAČ TEKUTÉHO MÝDLA
- 

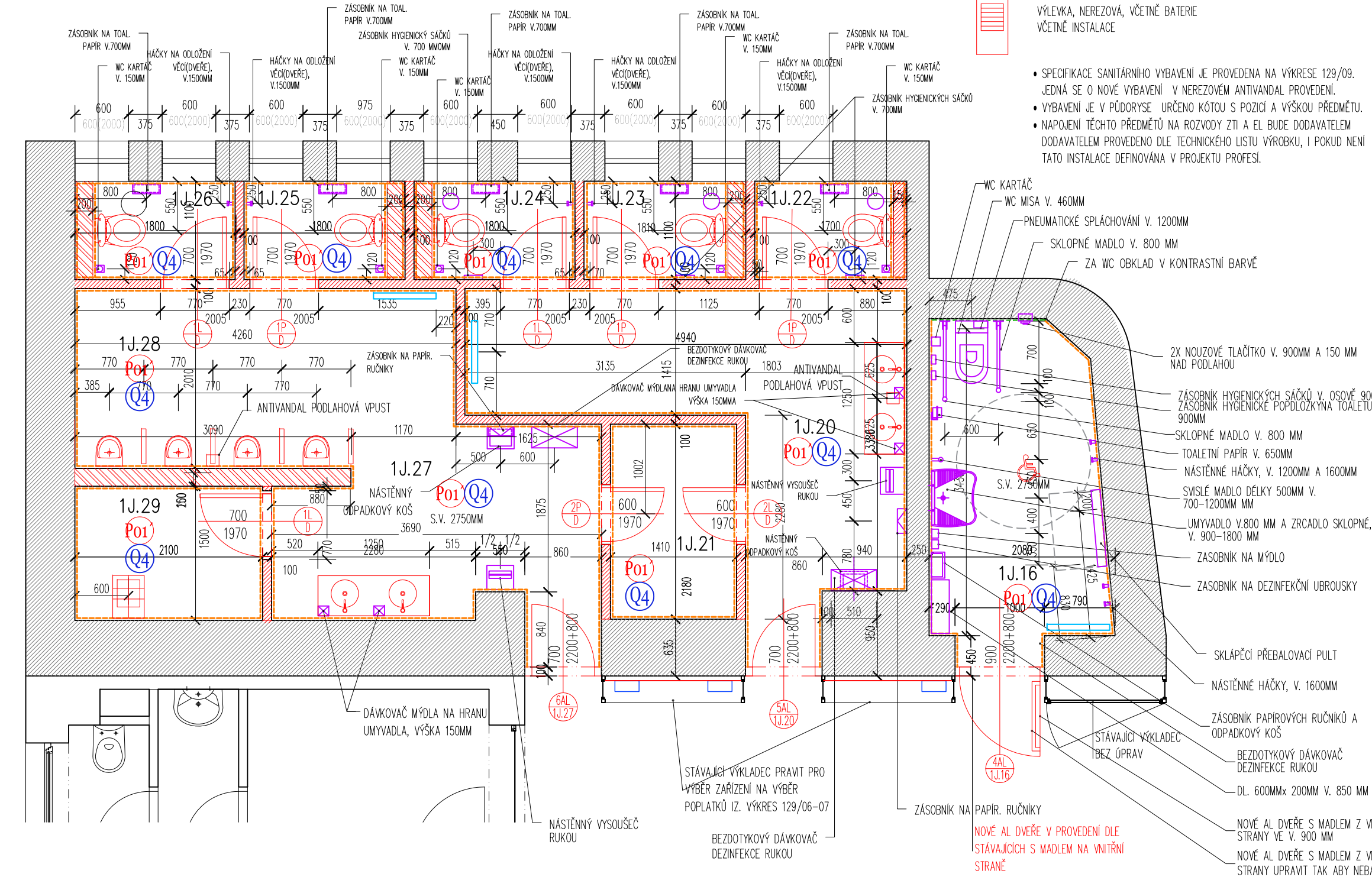
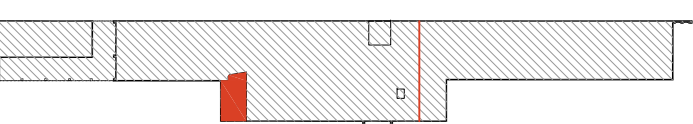
WC KARTÁČ
- 

ZÁSOBNÍK HYGIENICKÝCH SÁČKŮ
- 

NÁSTĚNNÝ HÁČEK
- 

SKLOPNÝ PŘEBALOVACÍ PULT

SCHÉMA OBJEKTU



SPECIFIKACE MÍSTNOSTÍ

OZN.	POPIS MÍSTNOSTI	PLOCHA M2	UŽIVATEL	PODLAHA	STĚNY	STROP	POZNÁMKA
1J.16	WC IMOBILNÍ	7,20	SŽ OŘ Ostrava	P1 KERAMICKÁ DLAŽBA PROTISKLUZNÁ	KERAMICKÝ OBKLAD	Q4 PODHLED RASTROVÝ	SV. 2750MM, V.O. 2800MM
1J.20	WC PŘEDSÍŇ ŽENY	11,30	SŽ OŘ Ostrava	P1 KERAMICKÁ DLAŽBA PROTISKLUZNÁ	KERAMICKÝ OBKLAD	Q4 PODHLED RASTROVÝ	SV. 2750MM, V.O. 2800MM
1J.21	ÚKLID	3,20	SŽ OŘ Ostrava	P1 KERAMICKÁ DLAŽBA PROTISKLUZNÁ	KERAMICKÝ OBKLAD	Q4 PODHLED RASTROVÝ	SV. 2750MM, V.O. 2800MM
1J.22	WC ŽENY	1,90	SŽ OŘ Ostrava	P1 KERAMICKÁ DLAŽBA PROTISKLUZNÁ	KERAMICKÝ OBKLAD	Q4 PODHLED RASTROVÝ	SV. 2750MM, V.O. 2800MM
1J.23	WC ŽENY	2,00	SŽ OŘ Ostrava	P1 KERAMICKÁ DLAŽBA PROTISKLUZNÁ	KERAMICKÝ OBKLAD	Q4 PODHLED RASTROVÝ	SV. 2750MM, V.O. 2800MM
1J.24	WC ŽENY	2,00	SŽ OŘ Ostrava	P1 KERAMICKÁ DLAŽBA PROTISKLUZNÁ	KERAMICKÝ OBKLAD	Q4 PODHLED RASTROVÝ	SV. 2750MM, V.O. 2800MM
1J.25	WC MUŽI	2,00	SŽ OŘ Ostrava	P1 KERAMICKÁ DLAŽBA PROTISKLUZNÁ	KERAMICKÝ OBKLAD	Q4 PODHLED RASTROVÝ	SV. 2750MM, V.O. 2800MM
1J.26	WC MUŽI	2,00	SŽ OŘ Ostrava	P1 KERAMICKÁ DLAŽBA PROTISKLUZNÁ	KERAMICKÝ OBKLAD	Q4 PODHLED RASTROVÝ	SV. 2750MM, V.O. 2800MM
1J.27	WC PŘEDSÍŇ MUŽI	7,20	SŽ OŘ Ostrava	P1 KERAMICKÁ DLAŽBA PROTISKLUZNÁ	KERAMICKÝ OBKLAD	Q4 PODHLED RASTROVÝ	SV. 2750MM, V.O. 2800MM
1J.28	PISOÁRY	8,60	SŽ OŘ Ostrava	P1 KERAMICKÁ DLAŽBA PROTISKLUZNÁ	KERAMICKÝ OBKLAD	Q4 PODHLED RASTROVÝ	SV. 2750MM, V.O. 2800MM
1J.29	ÚKLID	3,20	SŽ OŘ Ostrava	P1 KERAMICKÁ DLAŽBA PROTISKLUZNÁ	KERAMICKÝ OBKLAD	Q4 PODHLED RASTROVÝ	SV. 2750MM, V.O. 2800MM

LEGENDA POVRCHŮ STĚN A PODLAH

KERAMICKÝ OBKLAD BUDE PROVEDEN NA CELOU VÝŠKU MÍSTNOSTI (50MM NAD PODHLED) NA VŠECH STĚNÁCH DLE SCHÉMATU V PŮDORYSE. NA WC IMOBILNÍCH BUDE STĚNA WC A UMYVADLEM OBLOŽENA KONTRASTNÍM OBKLADEM

KERAMICKÝ SLINUTÝ OBKLAD SVETLÝ DLE VÝBERU ARCHITEKTA 61,5x61,5CM; TL. 9MM. KLADENO TAK, ABY DOŘEZ OBKLADU V NÁROŽÍ BYL VÍCE NEŽ ½ DÉLKY 1KS OBKLADU, T.J. VÍCE NEŽ 30CM

KERAMICKÁ SLINUTÁ DLAŽBA TMAVŠÍ OD TÍN DLE VÝBERU ARCHITEKTA 61,5x61,5CM; TL. 9MM. KLADENO TAK, ABY DOŘEZ DLAŽBY U STĚNY NEBO V NÁROŽÍ BYL VÍCE NEŽ ½ DÉLKY 1KS OBKLADU, T.J. VÍCE NEŽ 30CM

NEREZOVÉ ZRCADLO V ANTIVANDAL PROVEDENÍ ,VÝŠKA 900MM, DÉLKA DLE PŮDORYSU, VLEPENO DO LÍCE NOVÉHO KERAMICKÉHO OBKLADU

KERAMICKÁ SLINUTÁ DLAŽBA ENERGIE KER, FLATIORN SILVER 61,5x61,5CM; TL. 9MM. KLADENO TAK, ABY DOŘEZ DLAŽBY U STĚNY NEBO V NÁROŽÍ BYL VÍCE NEŽ ½ DÉLKY 1KS OBKLADU, T.J. VÍCE NEŽ 30CM



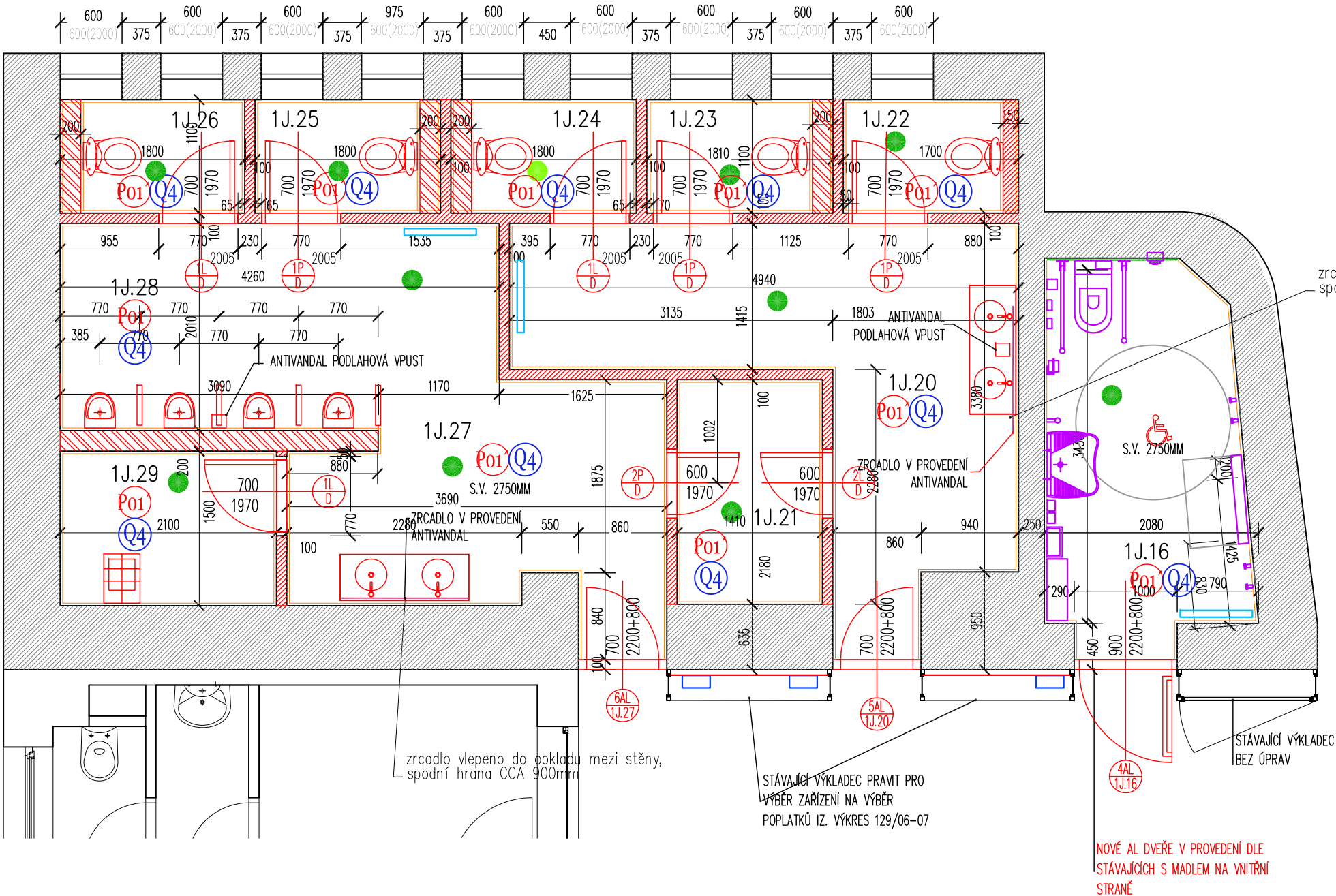
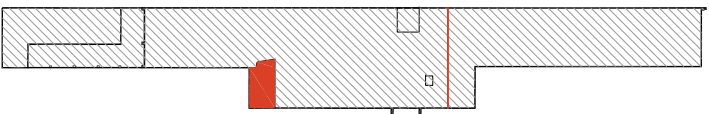
LEGENDA PODLAH

P01 SLINUTÁ DLAŽBA S PODLAHOVOU IZOLACI TL. CCA 150 MM

- SLINUTÁ DLAŽBA TL. 9MM, DILATOVANÁ MAX 6x6M, PO OBVODU MÍSTNOSTI A VE DVEŘÍCH,VIZ. SPECIFIKACE VÝPIS PSV- DILATACE+ VODĚODOLNÉ SPÁROVÁNÍ CG2WA
- VYSOCE FLEXIBILNÍ VODOVZDORNÉ LEPIDLO S REDUKOVANOU PRAŠNOSTÍ, C2TES1 TL. 5MM
- POLYETYLENOVÁ FÓLIE S RYBINOVITĚ TVAROVANÝMI ČTVERCOVÝMI VÝLSKY, NA RUBOVÉ STRANĚ S NOSNOU TKANINOU. TL CCA 3MM. VČ. PŘEKRYTÍ SPOJŮ, PŘECHODŮ NA STĚNU VČ. ROHŮ A KOUTŮ, TĚSNĚNÍ KOLEM PROSTUPŮ
- RYCHLÝ POTĚROVÝ BETON S VÝZTUŽNÝMI VLÁKNY TL.51MM
- PENETRACE PODKLADU DISPERZNÍ PENETRACÍ
- IZOLACE STABILIZOVANÝ POLYSTYRÉN TL.80MM, SD 10, CP2 +OKRAJOVÉ PÁSKY
- STÁVAJÍCÍ KONSTRUKCE

V MÍSTECH NOVÉ LEŽATÉ KANALIZACE BUDE PROVEDENA SKLADBA PODLAHY VČETNĚ PODKLADNÍHO BETONU

SCHÉMA OBJEKTU



VEREJNÉ

WC

04

PŮDORYS

OBKLADŮ

-

NOVÝ

STAV

1:50

SPECIFIKACE MÍSTNOSTÍ

OZN.	POPIS MÍSTNOSTI	PLOCHA M2	UŽIVATEL	PODLAHA	STĚNY	STROP	POZNÁMKA
1J.16	WC IMOBILNÍ	7,20	SŽ OŘ Ostrava	P1 KERAMICKÁ DLAŽBA PROTISKLUZNÁ	KERAMICKÝ OBKLAD	Q4 PODHLED RASTROVÝ	SV. 2750MM, V.O. 2800MM
1J.20	WC PŘEDSÍŇ ŽENY	11,30	SŽ OŘ Ostrava	P1 KERAMICKÁ DLAŽBA PROTISKLUZNÁ	KERAMICKÝ OBKLAD	Q4 PODHLED RASTROVÝ	SV. 2750MM, V.O. 2800MM
1J.21	ÚKLID	3,20	SŽ OŘ Ostrava	P1 KERAMICKÁ DLAŽBA PROTISKLUZNÁ	KERAMICKÝ OBKLAD	Q4 PODHLED RASTROVÝ	SV. 2750MM, V.O. 2800MM
1J.22	WC ŽENY	1,90	SŽ OŘ Ostrava	P1 KERAMICKÁ DLAŽBA PROTISKLUZNÁ	KERAMICKÝ OBKLAD	Q4 PODHLED RASTROVÝ	SV. 2750MM, V.O. 2800MM
1J.23	WC ŽENY	2,00	SŽ OŘ Ostrava	P1 KERAMICKÁ DLAŽBA PROTISKLUZNÁ	KERAMICKÝ OBKLAD	Q4 PODHLED RASTROVÝ	SV. 2750MM, V.O. 2800MM
1J.24	WC ŽENY	2,00	SŽ OŘ Ostrava	P1 KERAMICKÁ DLAŽBA PROTISKLUZNÁ	KERAMICKÝ OBKLAD	Q4 PODHLED RASTROVÝ	SV. 2750MM, V.O. 2800MM
1J.25	WC MUŽI	2,00	SŽ OŘ Ostrava	P1 KERAMICKÁ DLAŽBA PROTISKLUZNÁ	KERAMICKÝ OBKLAD	Q4 PODHLED RASTROVÝ	SV. 2750MM, V.O. 2800MM
1J.26	WC MUŽI	2,00	SŽ OŘ Ostrava	P1 KERAMICKÁ DLAŽBA PROTISKLUZNÁ	KERAMICKÝ OBKLAD	Q4 PODHLED RASTROVÝ	SV. 2750MM, V.O. 2800MM
1J.27	WC PŘEDSÍŇ MUŽI	7,20	SŽ OŘ Ostrava	P1 KERAMICKÁ DLAŽBA PROTISKLUZNÁ	KERAMICKÝ OBKLAD	Q4 PODHLED RASTROVÝ	SV. 2750MM, V.O. 2800MM
1J.28	PISOÁRY	8,60	SŽ OŘ Ostrava	P1 KERAMICKÁ DLAŽBA PROTISKLUZNÁ	KERAMICKÝ OBKLAD	Q4 PODHLED RASTROVÝ	SV. 2750MM, V.O. 2800MM
1J.29	ÚKLID	3,20	SŽ OŘ Ostrava	P1 KERAMICKÁ DLAŽBA PROTISKLUZNÁ	KERAMICKÝ OBKLAD	Q4 PODHLED RASTROVÝ	SV. 2750MM, V.O. 2800MM

LEGENDA PODHLEDŮ

- Q4

PODHELOVÉ DESKY Z DŘEVĚNÉ VLNY POJENÉ MAGNEZITEM, OPATŘENÉ FINÁLNÍ POVRCHOVOU ÚPRAVOU NÁSTRÍKEM ŠEDOU BARVOU RAL 7036, DESKY Z DŘEVĚNÝCH VLÁKEN FORMÁTU 600X600X15MM
- PODHELOVÁ KONSTRUKCE S VIDITELNÝMI NOSNÝMI PROFILY ŠÍŘKY 24 MM PROVEDENÁ V SOULADU S ČSN EN 13964, KAŽDÁ DESKA JE VYMĚNITELNÁ, DESKY VKLÁDANÉ JEDNODUŠE DO NOSNÉHO RASTRU JSOU OPATŘENY OSTROU HRANOU.
- NOSNÁ KONSTRUKCE PODHLEDU SE SKLÁDÁ Z VIDITELNÝCH, BÍLE LAKOVANÝCH KOVOVÝCH HLAVNÍCH A PŘÍČNÝCH PROFILŮ ŠÍROKÝCH 24 MM V PROVEDENÍ PRO TRÍDU ODOLNOSTI KOROZI C PODLE EN13964:2004. HLAVNÍ PROFILY JSOU NA NOSNÝ STROP ZAVĚŠENY POMOCÍ KOTVICÍCH PROSTŘEDKŮ ODSOUHLASENÝCH PRO PŘÍSLUŠNÝ TYP NOSNÉ KONSTRUKCE, JAKO ZÁVĚSY JSOU POUŽITY ORIGINALNÍ ZÁVĚSY S ODOLNOSTÍ KOROZIVNÍMU PROSTŘEDÍ. NAPOJENÍ NA SVISLÉ KONSTRUKCE JE PROVEDENO PROSTŘEDNICTVÍM OKRAJOVÝCH L-PROFILŮ 24/24 MM V BÍLÉ BARVĚ, NAPOJOVANÝCH V ROZÍCH NAKOSO. PŘI MONTÁŽI JE NUTNO DBÁT NA VŠEOBECNÉ PODMINKY MONTÁŽE URČENÉ VÝROBCEM A ODBORNÉ TECHNICKÉ POSUDKY.

LEGENDA ZNAČEK

- A

ZAPUŠTĚNÉ STROPNÍ SVÍTIDLO DO NOVÉHO PODHLEDU, UMÍSTĚNÍ DO STŘEDU STROPNÍ KAZETY

MATERIÁL KOV, BARVA MATNÝ CHROM

PRŮMĚR LED 137X80MM; 13,4W; 4000K; IP44
- B

ZAPUŠTĚNÉ STROPNÍ SVÍTIDLO DO NOVÉHO PODHLEDU, UMÍSTĚNÍ DO STŘEDU STROPNÍ KAZETY

MATERIÁL KOV, BARVA MATNÝ CHROM

PRŮMĚR LED 195MM; 15,5W; 4000K; IP44
- TALIŘOVÝ VENTIL

UNIVERZÁLNÍ PLASTOVÝ TALIŘOVÝ VENTIL PRO ODVOD VZDUCHU V BÍLÉ BARVĚ, PRŮMĚR 171MM

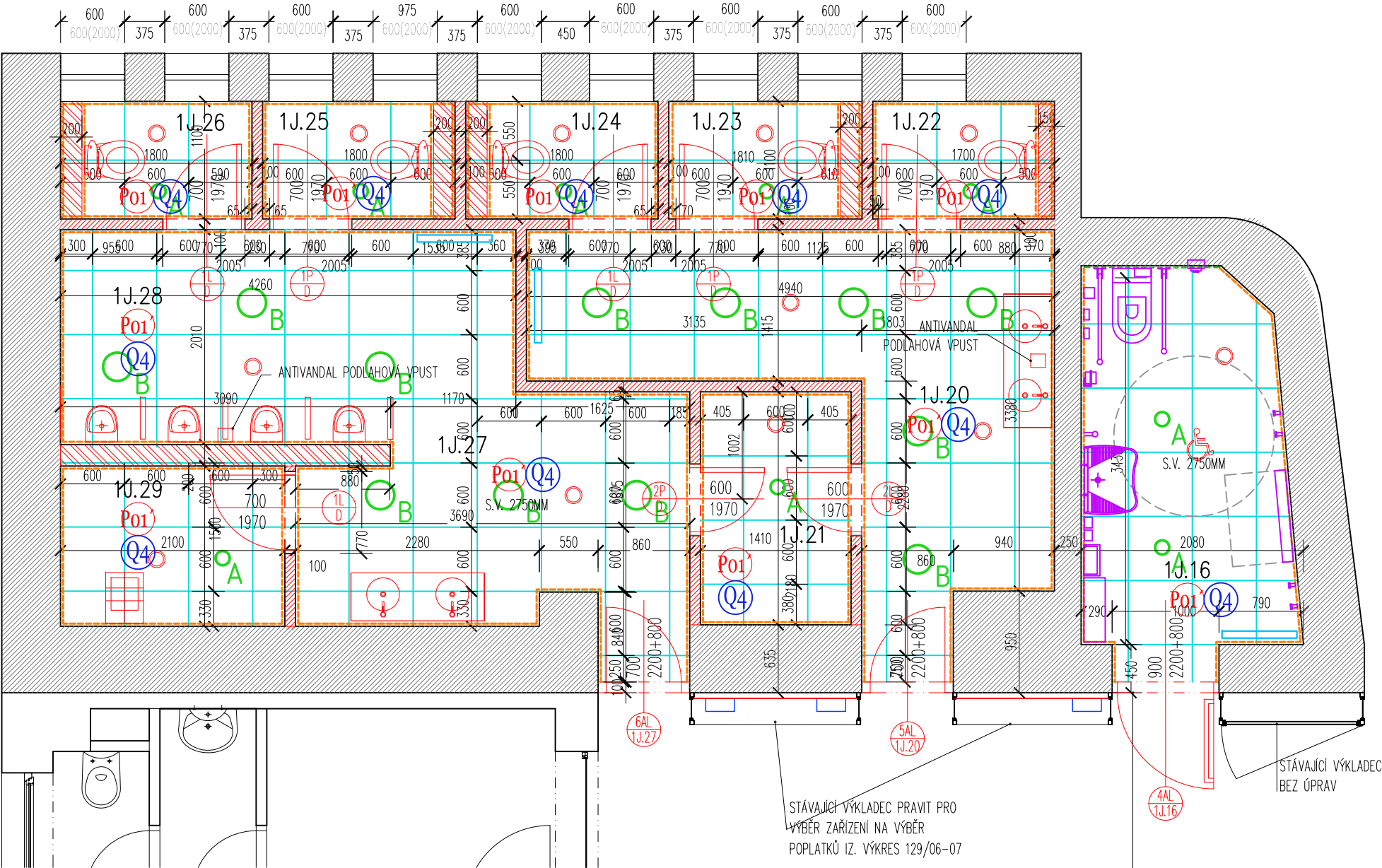
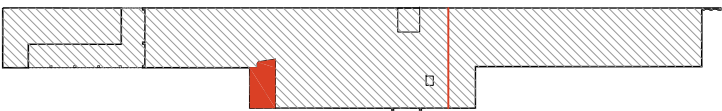


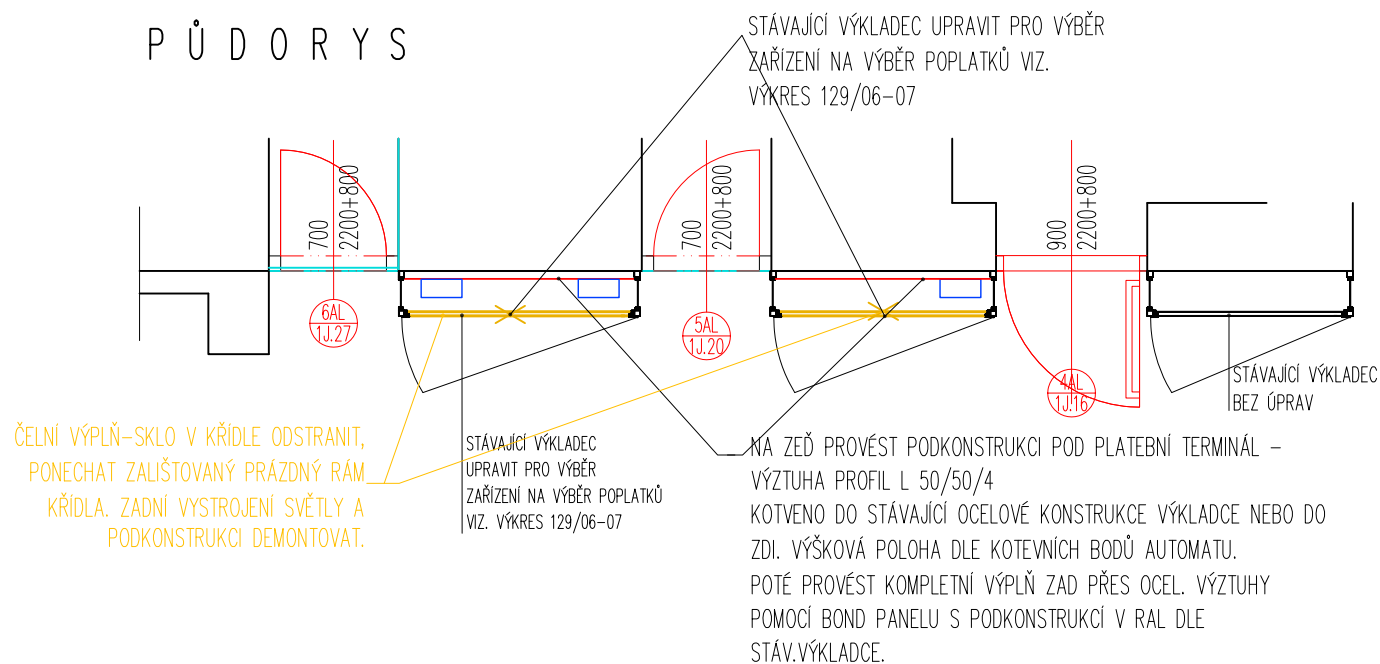
SCHÉMA OBJEKTU



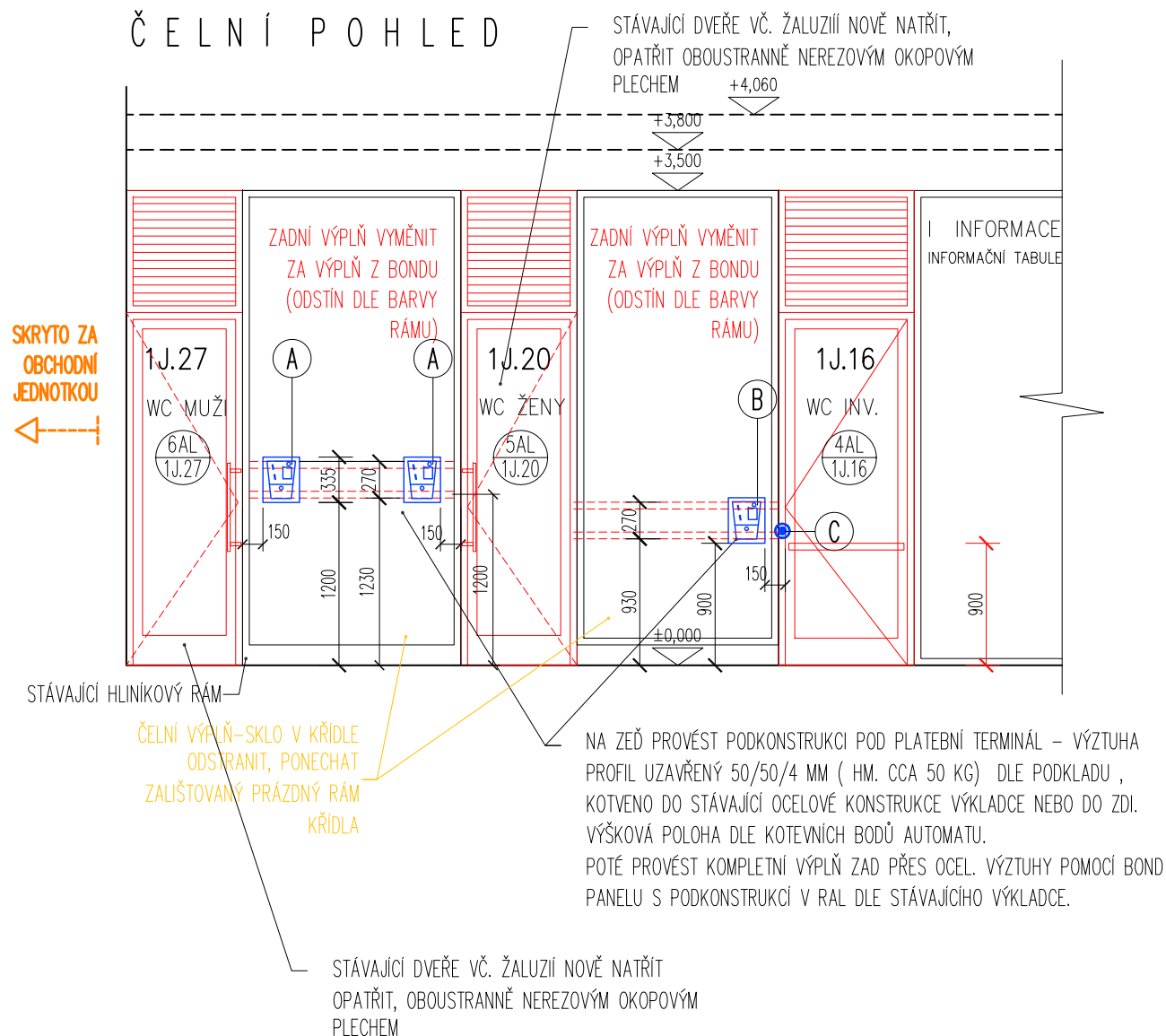
VEŘEJNÉ

WC

P Ů D O R Y S



Č E L N Í P O H L E D



B O N D K O M P O Z I T N Í D E S K Y

KOMPOZITNÍ SENDVIČOVÁ DESKA TL. 4MM URČENÁ PRO OBKLADY FASÁD. JÁDRO NEHOŘLAVÉ
KRYCÍ VRSTVY JSOU VYROBENY Z HLINÍKOVÝCH PLECHŮ JAKOSTI EN-AW5005, H42, PODLE NORMY EN 485-2 O TLOUŠŤCE 0,5 MM. KOMPOZITNÍ DESKY S VELMI NÍZKOU HMOTNOSTÍ, VYSOKOU STABILITOU, ODOLNÉ PROTI POVĚTRNOSTNÍM VLIVŮM.

SOUČÁSTÍ HLINÍKOVÉHO REKTIFIKOVATELNÉHO SYSTÉMU JE NOSNÝ ROŠT PRO KOTVENÍ DO ZDĚNÉ (POPŘ. ŽB) OBVODOVÉ STĚNY, SOUČÁSTÍ SYSTÉMU JSOU VEŠKERÉ UKONČOVACÍ A LEMOVACÍ LIŠTY.

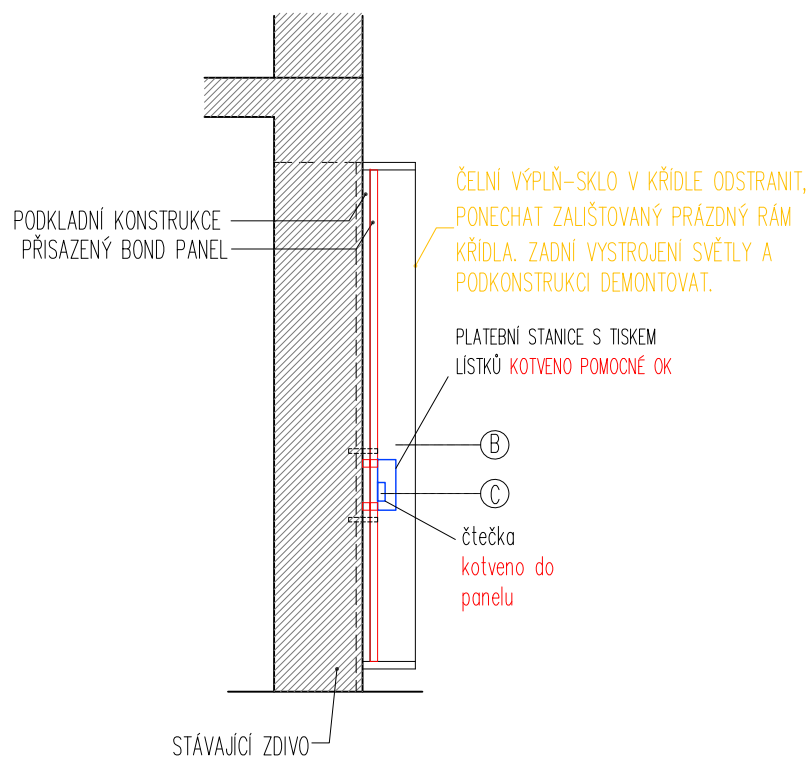
POUŽITÝ MATERIÁL
TŘÍDA REAKCE NA OHEŇ A2, d0 PODLE DIN 4102.
KRYCÍ VRSTVY JSOU VYROBENY Z HLINÍKOVÝCH PLECHŮ JAKOSTI PARALUMAN-100, EN-AW5005, H42, PODLE NORMY EN 485-2 O TLOUŠŤCE 0,5 MM.

L E G E N D A Z N A Č E K

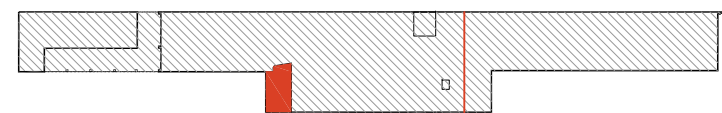
- (A) PATEBNÍ STANICE ADZ BEZ EURO KLÍČE
- (B) PATEBNÍ STANICE ADZ S EURO KLÍČEM
- (C) ZÁMEK NA EURO KLÍČ

- SPECIFIKACE ZAŘÍZENÍ PRO VÝBĚR POPLATKŮ ŘEŠÍ DODÁVKU A INSTALACI ZAŘÍZENÍ VIZ. PŘÍLOHA ZA V.Č. 129-07
- Z HLEDISKA INSTALACE SE JEDNÁ O NAPOJENÍ ZAŘÍZENÍ NA SILNOPROUDÝ PŘÍVOD, KTERÝ ŘEŠÍ ČÁST PROJEKTU 600_ELEKTROINSTALACE.
- VZDÁLENÁ SPRÁVA UMOŽŇUJE NASTAVOVÁNÍ A KONTROLU STAVU POKLADNY S MOŽNOSTÍ NOTIFIKACÍ (SMS, EMAIL) PROSTŘEDNICTVÍM ŘEŠENÍ GPSW MARS LITE.
- NAPOJENÍ NA DATOVOU SÍŤ VČETNĚ UVEDENÍ DO PROVOZU JE SOUČÁSTÍ DODÁVKY ZAŘÍZENÍ.
- SOUČÁSTÍ ZAŘÍZENÍ JE TAKÉ VEŠKERÁ SILNOPROUDÁ NEBO SLABOPROUDÁ KABELÁŽ MEZI JEDNOTLIVÝMI KOMPONENTY DODÁVKY.
- SOUČÁSTÍ DODÁVKY JE TAKÉŽ VEŠKERÁ ÚPRAVA STÁVAJÍCÍCH KONSTRUKCÍ A STAVEBNÍCH PRVKŮ NUTNÝCH PRO INSTALACI ZAŘÍZENÍ. JEDNÁ SE O DVEŘE, VÝKLADEC, SEKÁNÍ DŘÁŽEK, OPRAVA OMÍTEK, ÚPRAVA RÁMU DVEŘÍ VČETNĚ JEJICH LAKOVÁNÍ NEBO KOMPLETNÍ VÝMĚNY.
- POVRCHOVÁ MONTÁŽ V LIŠTÁCH NENÍ DOVOLENA, VEŠKERÉ ROZVODY BUDOU SKRYTY V KONSTRUKCÍCH NEBO POD OMÍTKOU.
- SOUČÁSTÍ DODÁVKY JE TAKÉ JAKÁKOLI JINÁ, NESPECIFIKOVANÁ DODÁVKU A ÚPRAVA NOVÝCH NEBO STÁVAJÍCÍCH KCÍ NEZOBRAZENA V DOKUMENTACI, ALE NUTNÁ PRO PLNOU INSTALACI A ZPROVOZNĚNÍ ZAŘÍZENÍ.

S V I S L Ý Ř E Z



S C H É M A O B J E K T U



V E Ř E J N É

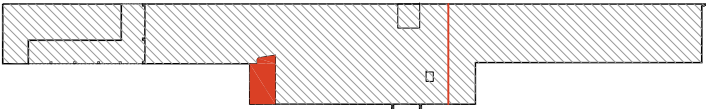
W C

06

S Y S T É M P R O V Ý B Ě R P O P L A T K Ů N A W C - U M Í S T Ě N Í 1 : 5 0

POL.	POPIS	FOTO + SCHÉMA	POL.	POPIS	FOTO + SCHÉMA
A	PLATEBNÍ STANICE Š x V x H: 270 x 770x 112 mm Popis pokladny Pokladna zajišťuje výběr jednorázového poplatku za vstup. Po vložení přednastavené částky otevře elektronický zámek. Platbu lze provést i bezkontaktní platební kartou. Možnost osazení RFID čtečkou karet pro zaměstnance Správy železnic. Vzdálená správa umožňuje nastavování a kontrolu stavu pokladny s možností notifikací (SMS, email) prostřednictvím řešení GPSW MARS Lite. Zákazník je navigován světelnou a zvukovou M.Č. 1J.27 1 KS M.Č. 1J.20 1 KS PODROBNÁ SPECIFIKACE VIZ PŘÍLOHA		1	HMATNÝ ŠTÍTEK – WC MUŽI M.Č. 1J.27 1 KS V.Č. 129–2	 <div>ŠTÍTKY SE UMISŤUJÍ 200 MM NAD KLIKU DVEŘÍ A PODÁVAJÍ INFO OSOBÁM SE SNÍŽENOU SCHOPNOSTÍ ORIENTACE (NEVIDOMÝM, SLABOZRAKÝM CESTUJÍCÍM) O DRUHU WC</div>
			2	HMATNÝ ŠTÍTEK – WC ŽENY M.Č. 1J.20 1 KS	 <div>ŠTÍTKY SE UMISŤUJÍ 200 MM NAD KLIKU DVEŘÍ A PODÁVAJÍ INFO OSOBÁM SE SNÍŽENOU SCHOPNOSTÍ ORIENTACE (NEVIDOMÝM, SLABOZRAKÝM CESTUJÍCÍM) O DRUHU WC</div>
			3	HMATNÝ ŠTÍTEK – WC BEZBARIÉROVÉ M.Č. 1J.16 1 KS V.Č. 129–2	 <div>ŠTÍTKY SE UMISŤUJÍ 200 MM NAD KLIKU DVEŘÍ A PODÁVAJÍ INFO OSOBÁM SE SNÍŽENOU SCHOPNOSTÍ ORIENTACE (NEVIDOMÝM, SLABOZRAKÝM CESTUJÍCÍM) O DRUHU WC</div>
B	PLATEBNÍ STANICE Š x V x H: 270 x 770x 112 mm Popis pokladny Pokladna zajišťuje výběr jednorázového poplatku za vstup. Po vložení přednastavené částky otevře elektronický zámek. Platbu lze provést i bezkontaktní platební kartou. Osazení Eurozámkem pro invalidy, případně RFID čtečkou karet pro zaměstnance Správy železnic. Vzdálená správa umožňuje nastavování a kontrolu stavu pokladny s možností notifikací (SMS, email) prostřednictvím řešení GPSW MARS Lite. Zákazník je navigován světelnou a zvukovou M.Č. 1J.16 1 KS PODROBNÁ SPECIFIKACE VIZ PŘÍLOHA		4	HMATNÝ ŠTÍTEK – MÍSTNOST S PŘEBALOVACÍM PULTEM M.Č. 1J.16 1 KS V.Č. 129–2	 <div>ŠTÍTKY SE UMISŤUJÍ 200 MM NAD KLIKU DVEŘÍ A PODÁVAJÍ INFO OSOBÁM SE SNÍŽENOU SCHOPNOSTÍ ORIENTACE (NEVIDOMÝM, SLABOZRAKÝM CESTUJÍCÍM) O TOM, ŽE JE ZDE SAMOSTATNÁ MÍSTNOST S PŘEBALOVACÍM PULTEM</div>
			5	NEOBSAZENO	-
			6	PIKTOGRAM – SKLOPNÉ MADLO M.Č. 1J.16 1 KS V.Č. 129–2	 <div>SKLÁPĚCÍ MADLO NA WC INVALIDÉ JE NUTNÉ OPATŘIT PŘÍSLUŠNÝM PIKTOGRAMEM (Č.83 – GRAFICKÝ MANUÁL, KAP. 5.3) ROZMĚR 100 x 100 mm</div>
C	ZÁMEK NA EURO KLÍČ (VČETNĚ ÚPRAVY KOVÁNÍ NEBO DVEŘÍ S RÁMEM)		7	PRIZMATICKÝ ŠTÍTEK – SOS M.Č. 1J.27 1 KS V.Č. 129–2	 <div>TLAČÍTKO PŘIVOLÁNÍ POMOCI MUSÍ BÝT DOPLNĚNO PRIZMATICKÝM ŠTÍTKEM "SOS" (PIKTOGRAMEM Č.84 – GRAFICKÝ MANUÁL, KAP. 5.3) ROZMĚR 100 x 100 mm</div>
8	CÍLOVÁ TABULE TABULE JEDNOŘÁDKOVÁ, HLINÍKOVÁ KOTVENA NA DVEŘNÍ KŘÍDLO. PROVEDENÍ DLE "GRAFICKÉHO MANUÁLU JEDNOTNÉHO ORIENTAČNÍHO SYSTÉMU SPRÁVY ŽELEZNIČNÍ DOPRAVNÍ CESTY, STÁTNÍ ORGANIZACE" – VYDÁNÍ ČERVENEC 2018 TECHNICKÉ POŽADAVKY PROVEDENÍ NOSNÝCH A NENOSNÝCH KONSTRUKCÍ DLE ČLÁNKU 4. AŽ 4.7 GRAFICKÉHO MANUÁLU JEDNOTNÉHO ORIENTAČNÍHO SYSTÉMU SPRÁVY ŽELEZNIČNÍ DOPRAVNÍ CESTY, STÁTNÍ ORGANIZACE" – VYDÁNÍ ČERVENEC 2018 ROZMĚRY TABULE 240 x 240MM M.Č. 1J.27 PIKTOGRAM WC MUŽI – 1 KS M.Č. 1J.20 PIKTOGRAM WC ŽENY – 1 KS M.Č. 1J.16 PIKTOGRAM PŘEBALOVACÍ PULT – 1 KS M.Č. 1J.16 PIKTOGRAM WC ŽENY, MUŽI – 1 KS M.Č. 1J.16 PIKTOGRAM WC INVALIDÉ – 1 KS		8		
9			9		
10			10		
11			11		
12			12		

SCHÉMA OBJEKTU





GREEN CENTER S.R.O.
MLADOBOLSLAVSKÁ 1121
197 00 PRAHA 9
ČESKÁ REPUBLIKA

Popis pokladny

Pokladna zajišťuje výběr jednorázového poplatku za vstup. Po vložení přednastavené částky otevře elektronický zámek. Platbu lze provést i bezkontaktní platební kartou.

Možnost osazení Eurozámkem pro invalidy, případně RFID čtečkou karet pro zaměstnance Správy železnic.

Vzdálená správa umožňuje nastavování a kontrolu stavu pokladny s možností notifikací (SMS, email) prostřednictvím řešení GPSW MARS Lite.

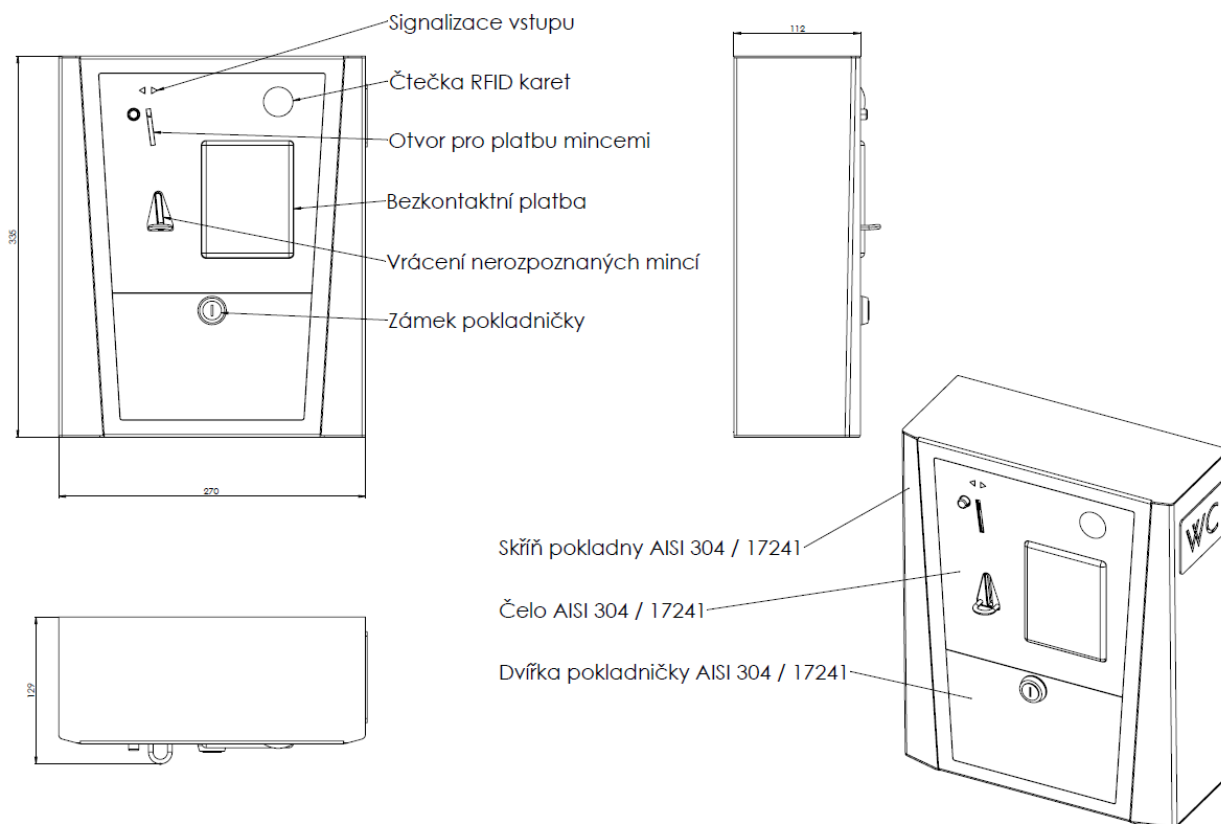
Zákazník je navigován světelnou a zvukovou signalizací.

Materiál:	nerezový plech tloušťky 1,5mm, třídy AISI 304 / 17241
Rozměry:	335x270x112mm
Hmotnost:	5Kg
Stupeň krytí:	IP40
Napájení:	12V/230V
Klidový příkon:	6W
Maximální příkon:	21W
Provozní teplota:	-15°C až +45°C
Akceptované mince:	1Kč, 2Kč, 5Kč, 10Kč, 20Kč, 50Kč 0,01€, 0,02€, 0,05€, 0,1€, 0,2€, 0,5€, 1€, 2€ Možnost akceptace pouze některých nominálů.
Zámek:	Unikátní klíč pro každou pokladnu – 500.000 variant klíčů (Možnost osazení zámkem s podporou hlavního klíče, kterým půjdou odemknout všechny pokladny)

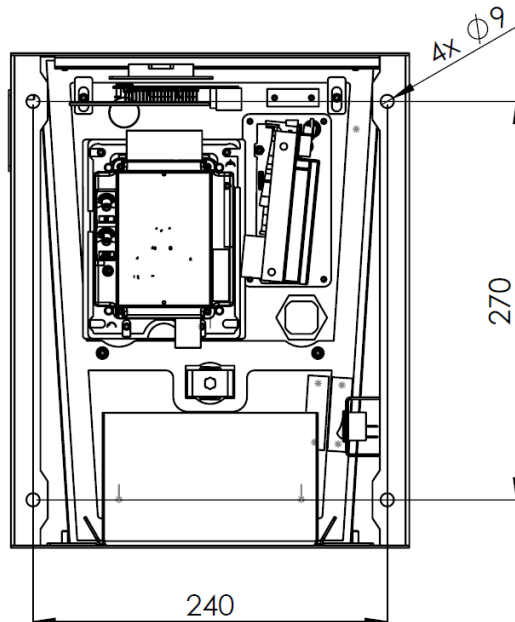
Typ A.1 – ADZ, instalace na zeď

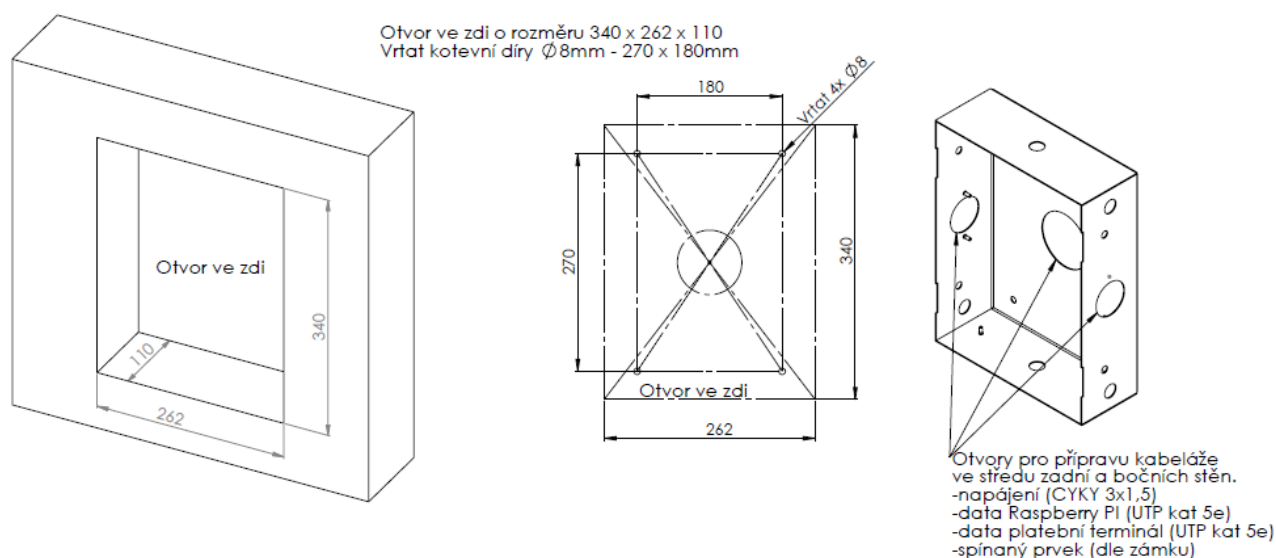
Rozměry a popis pokladny

Tělo pokladny je vyrobeno z 1,5mm nerezového plechu AISI 304 / 17241.



Kotvení na čistou, rovnou a pevnou zeď doporučujeme na předem připravené vhodné kotevní šrouby M8 (rozteč 270x240mm). Po dotažení kotevních šroubů osadíte horním čelem s komponenty, pokladničkou a uzamkněte spodní dvířka.

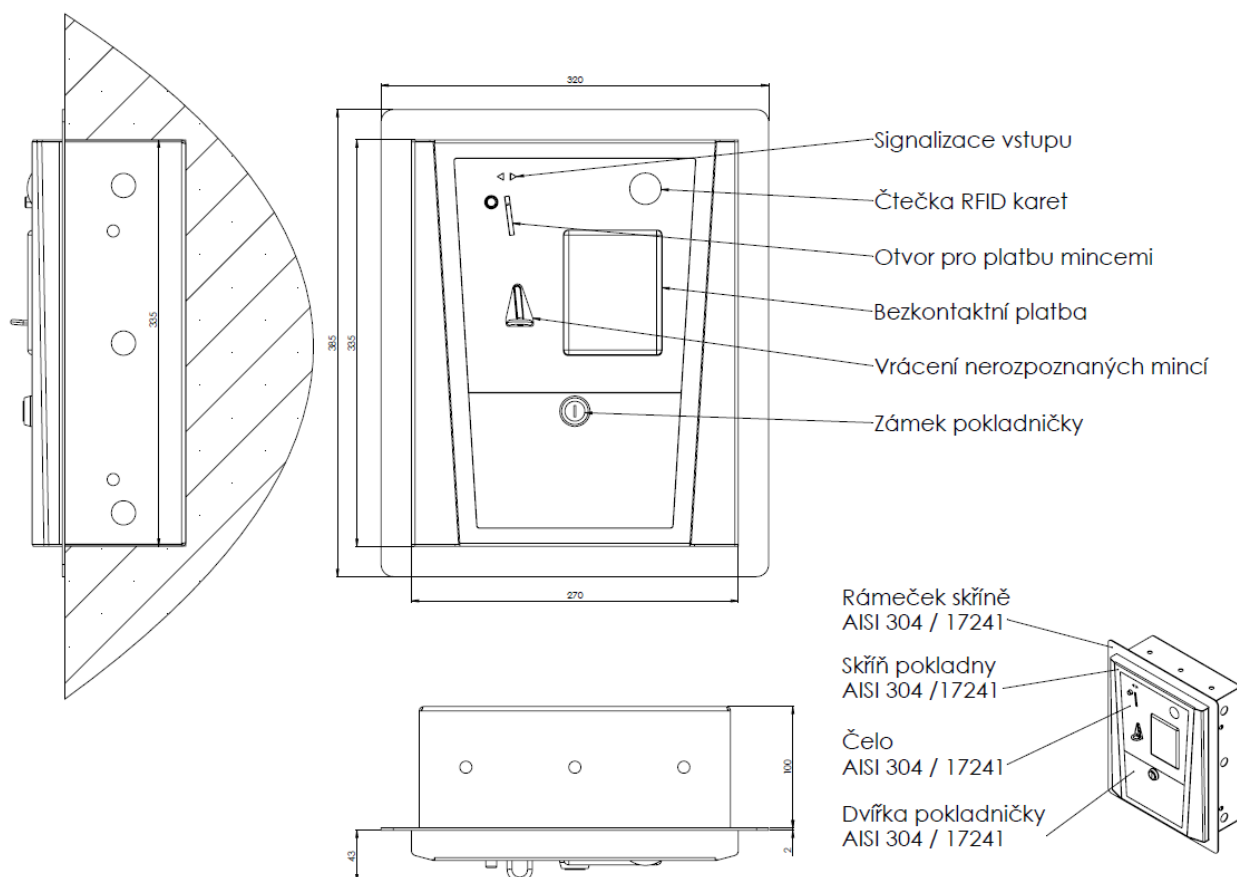




Typ A.2 – ADZ, instalace do zdi

Rozměry a popis pokladny

Tělo pokladny je vyrobeno z 1,5mm nerezového plechu AISI 304 / 17241.

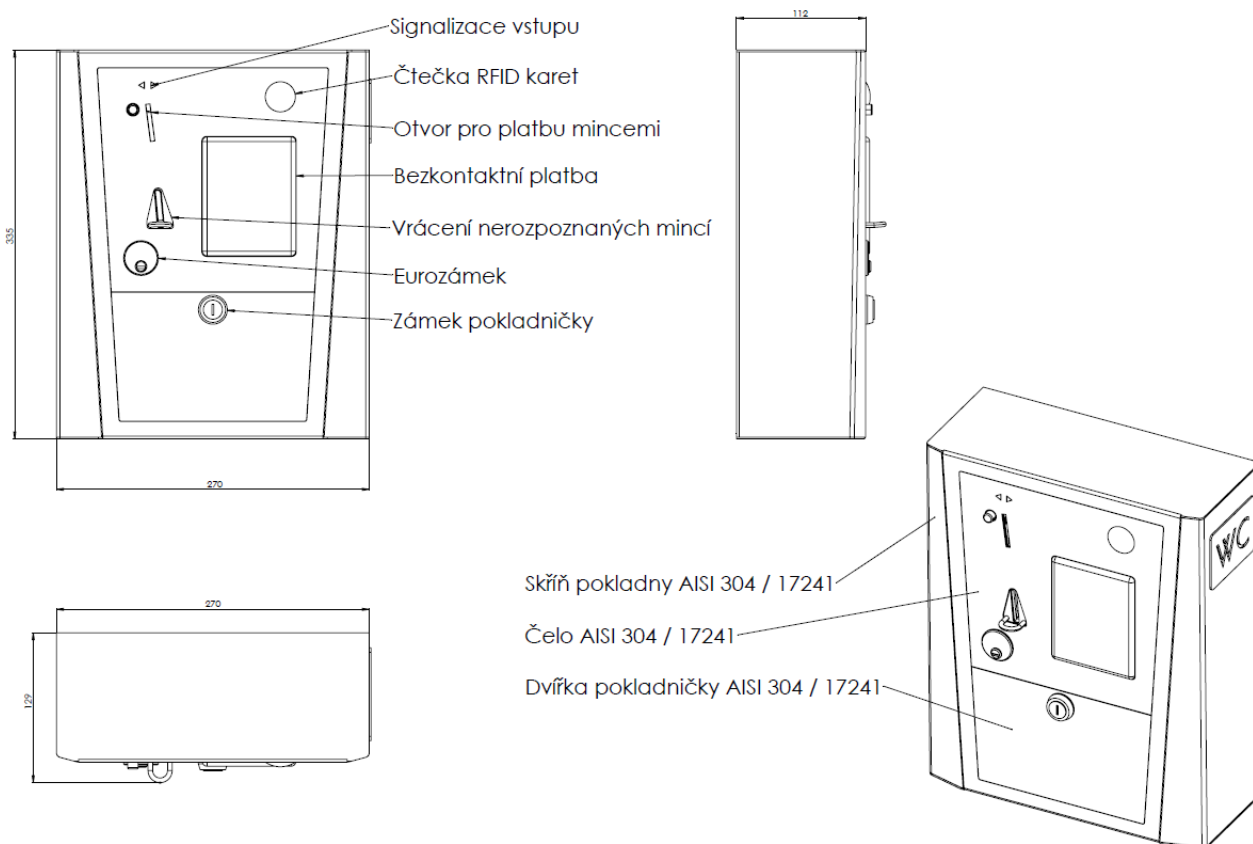


Kotvení do zdi do připraveného otvoru 340x262x110mm, který musí být rovný, čistý a pevný, použijte vhodné kotevní šrouby M8 do dané zdi (rozteč 270x180mm). Po ukotvení vnitřní skříně, která nesmí ze zdi vyčnívat, vyplňte mezeru kolem skříně montážní pěnou. Zkras vnitřní skříně dovrtejte boční kotvy pro upevnění rámečku, na něj pak našroubujte samotné tělo pokladny. Na závěr osadte horním čelem s komponenty, pokladničkou a uzamkněte spodní dvířka.

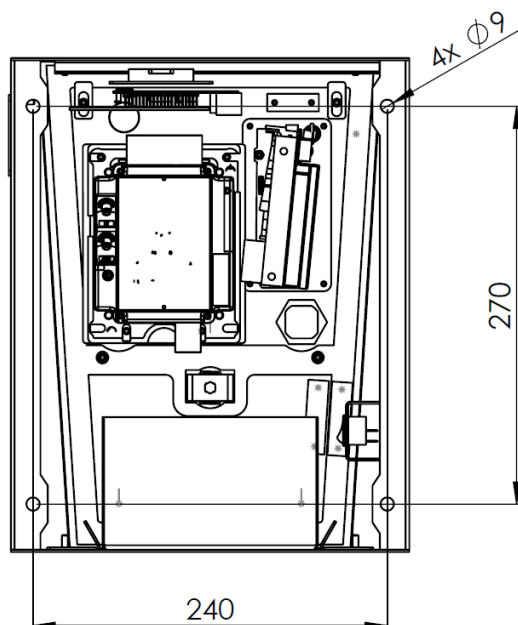
Typ B.1 – ADZ s Euroklíčem, instalace na zeď

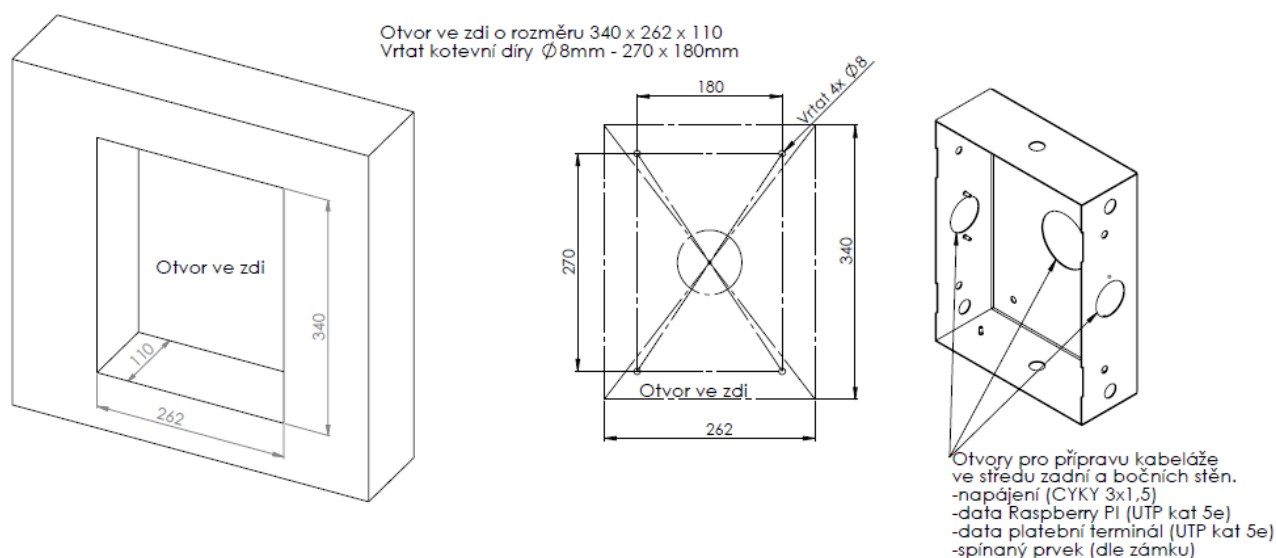
Rozměry a popis pokladny

Tělo pokladny je vyrobeno z 1,5mm nerezového plechu AISI 304 / 17241.



Kotvení na čistou, rovnou a pevnou zeď doporučujeme na předem připravené vhodné kotevní šrouby M8 (rozteč 270x240mm). Po dotažení kotevních šroubů osadíte horním čelem s komponenty, pokladničkou a uzamkněte spodní dvířka.

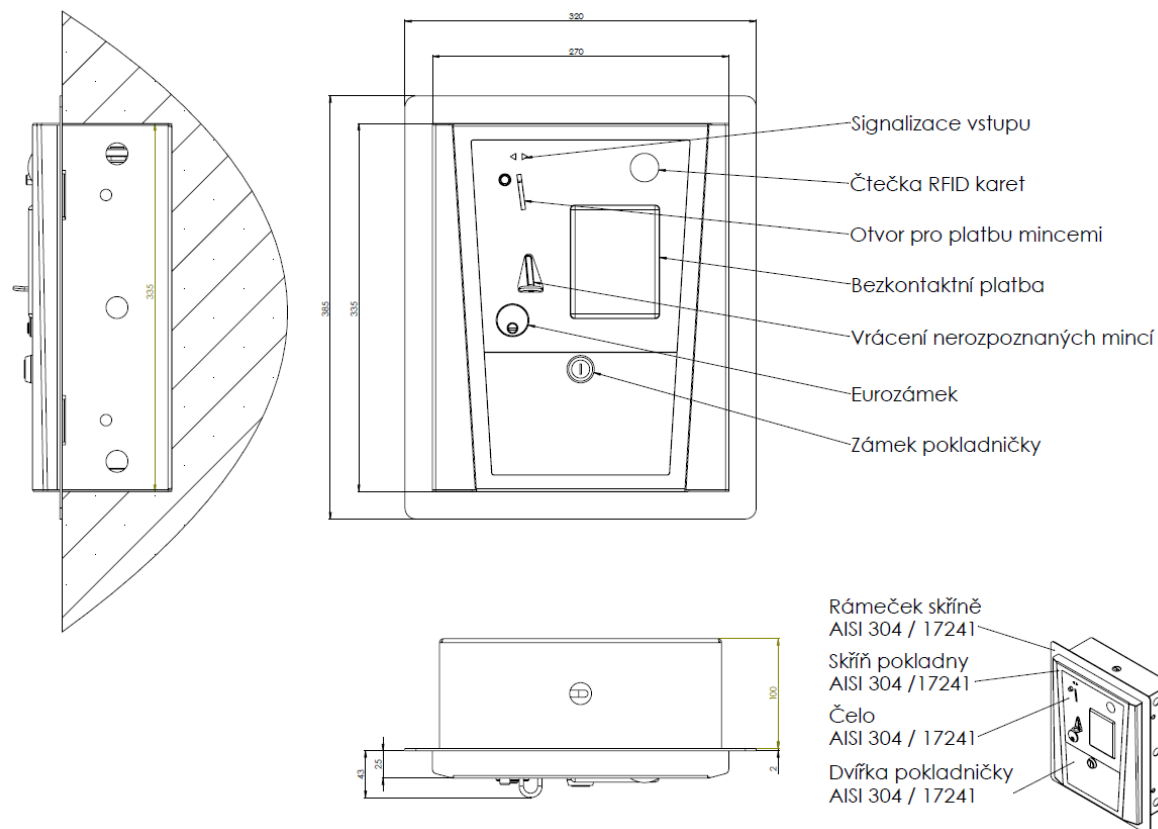




Typ B.2 – ADZ s Euroklíčem, instalace do zdi

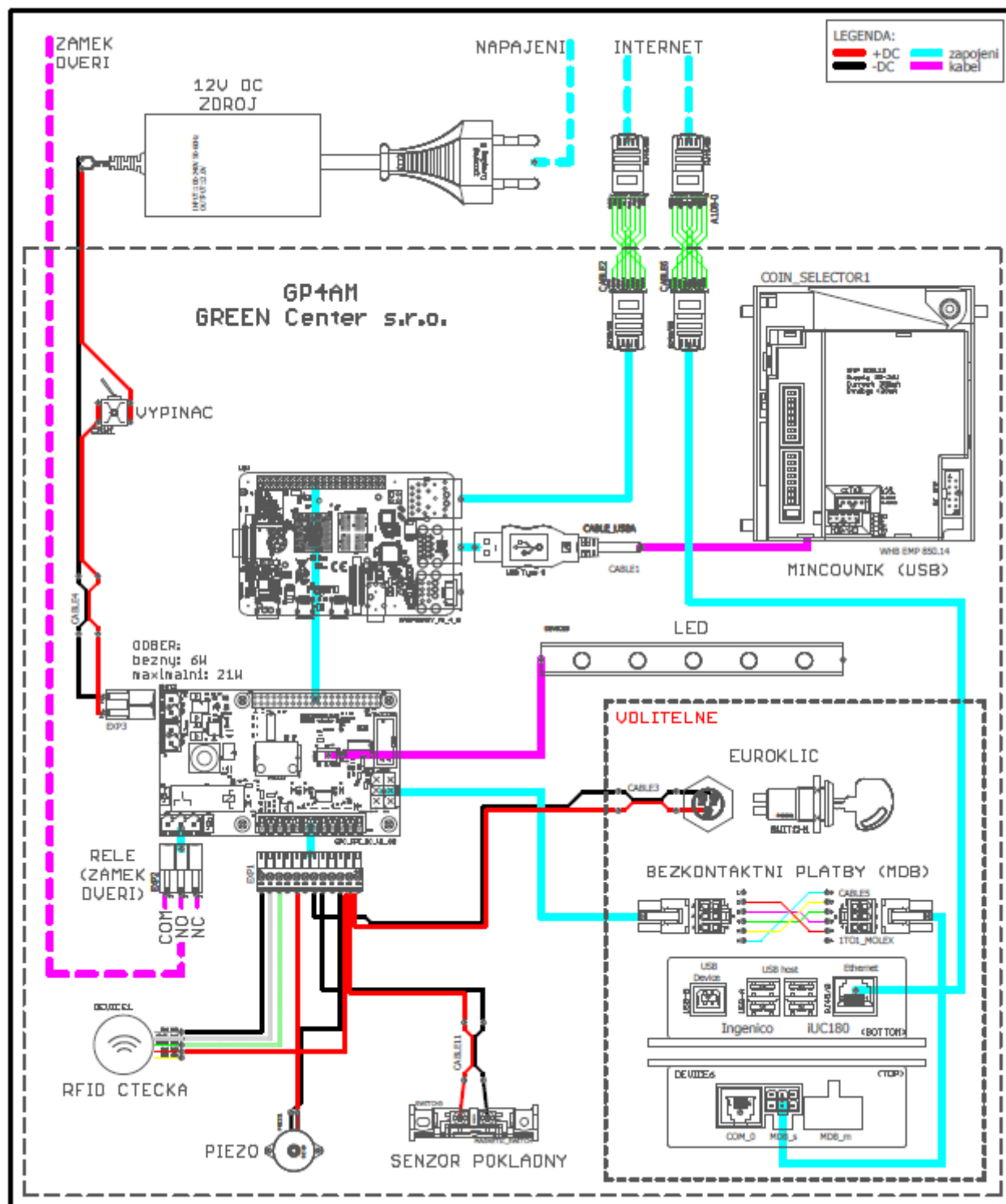
Rozměry a popis pokladny

Tělo pokladny je vyrobeno z 1,5mm nerezového plechu AISI 304 / 17241.



Kotvení do zdi do připraveného otvoru 340x262x110mm, který musí být rovný, čistý a pevný, použijte vhodné kotevní šrouby M8 do dané zdi (rozteč 270x180mm). Po ukotvení vnitřní skříň, která nesmí ze zdi vyčnívat, vyplňte mezeru kolem skříňe montážní pěnou. Zkrs vnitřní skříň dovrtejte boční kotvy pro upevnění rámečku, na něj pak našroubujte samotné tělo pokladny. Na závěr osadte horním čelem s komponenty, pokladničkou a uzamkněte spodní dvířka.

Schéma zapojení



VNĚ pokladny

UVNITŘ pokladny

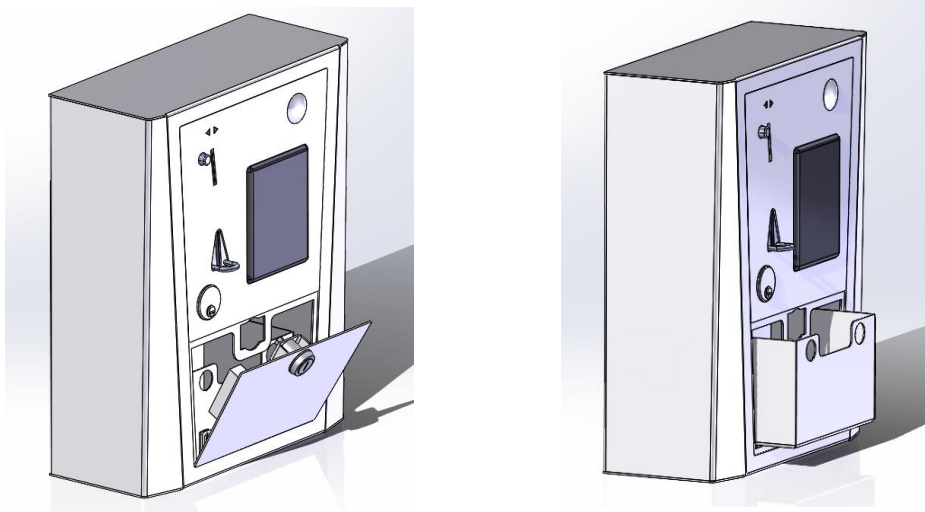
Uvedení zařízení do provozu

Zařízení je potřeba připojit na zdroj napájení, internet a spínaný prvek (zámek dveří). Po zapnutí hlavního vypínače uvnitř pokladny je zařízení připraveno k používání.

Postup otevření pokladny

Pro přístup k pokladničce stačí pootočit klíčem v zámku o 90° a vyklopit dvířka.

Po otevření dvířek se spustí alarm, pokud úkon provedla osoba bez identifikace RFID kartou.



Údržba

Zařízení je bezúdržbové, nečistoty otřete vlhkým hadrem. Nepoužívejte prosím žádná abraziva, nebo agresivní rozpouštědla.

Jednou ročně doporučujeme preventivní prohlídku vyškoleným servisním technikem.

Preventivní prohlídka obsahuje:

- vizuální kontrola vnějšího poškození
- vizuální kontrola připojení, kabeláže a elektroniky
- odstranění prachu a nečistot z vnějších i vnitřních částí zařízení
- test všech funkcí zařízení

Bezpečnostní požadavky

Pro tuto pokladnu platí Směrnice o nízkém napětí (2006/95/EC), Směrnice pro bezpečnost strojů (89/336/EEC). Montáž a údržbu této pokladny mohou provádět pouze speciálně vyškolené osoby.

Jako zdroj napájení pokladny musí být používány galvanicky oddělené zdroje nebo zdroje s ochranným transformátorem, které odpovídají bezpečnostním požadavkům.

Záruka

Záruka dle požadavku zadavatele specifikovaná v zadávací dokumentaci.

Záruka se nevztahuje na mechanické poškození, násilné a neodborné zacházení.

Možnost úpravy polepů dle přání zákazníka.



Technická specifikace routeru

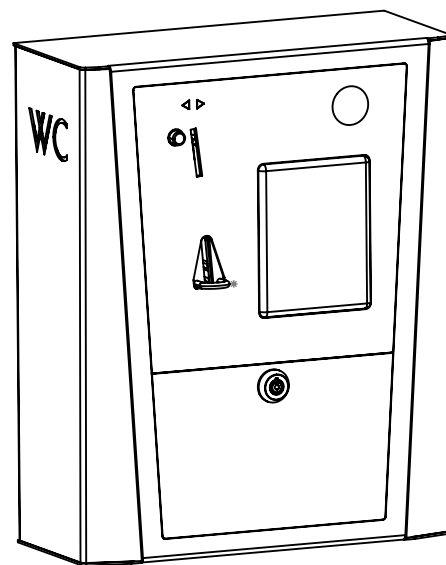
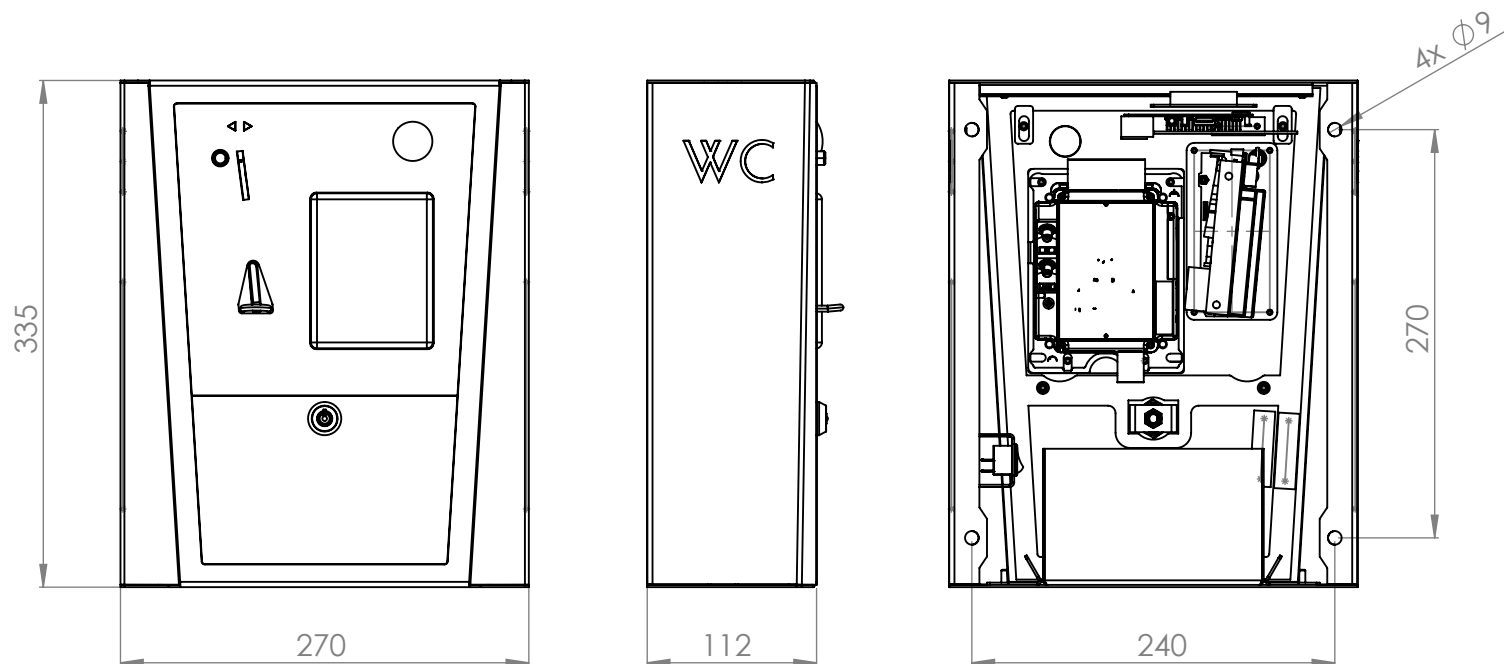
4G LTE router

4x LAN port

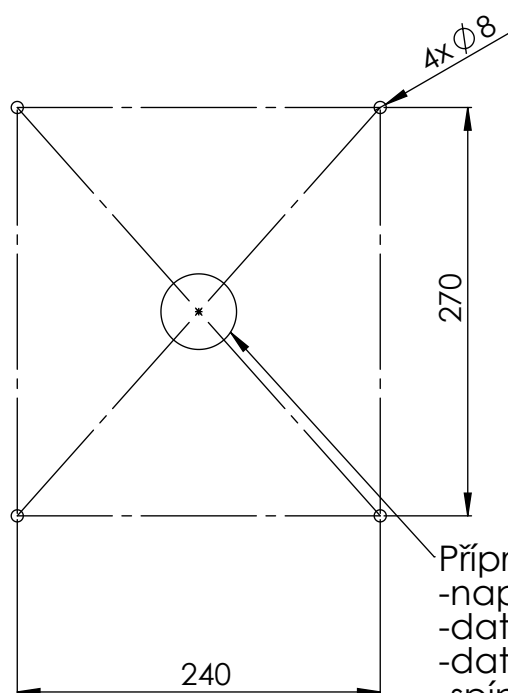
Možnost vložení SIM karty bez omezení na operátora

Router určen pro český trh

Příloha 3A - Stavební připravenost "na zed"






Vrtat kotevní díry $\varnothing 8\text{mm}$ - 270 x 240mm



Příprava kabeláže uprostřed

- napájení (CYKY 3x1,5)
- data řídicí jednotka (UTP kat 5e)
- data platební terminál (UTP kat 5e)
- spínaný prvek (dle zámku)

Jedná se o upřesnění specifikace prvků zařízení SANITÁRNÍ TECHNIKY tzn. že tyto zařizovací předměty nebudou součástí ceny projektu ZTI ale budou zahrnuty zde. Případné výkazy výměr uvedené v projektu ZTI jsou pouze orientační. Jako podklad pro celkovou (paušální) cenu je výkresová dokumentace a popis-specifikace uvedených materiálů (výrobků). Veškeré názvy výrobku jsou pouze orientační a můžou být nahrazeny identickými výrobky se stejnými parametry jiného výrobce. Všechna světla budou vybavena nouzovými zdroji.

tnost	Výrobek	Fotografické vyobrazení	Výrobce	Typ výrobku	Provedení	Umístění	Poznámky
1J.27 WC MUŽI PŘEDSÍŇ	VZT TALÍŘOVÝ VENTIL PRO ODVOD VZDUCHU			TALÍŘOVÝ VENTIL UNIVERZÁLNÍ Průměr 171 mm +VČETNĚ ZDROJŮ A PŘÍSLUŠENSTVÍ	PLAST BARVA BÍLÁ	PŘISAZENÉ NA SDK PODHLÉD	1 KS
	B SVĚTLO ZAPUŠTĚNÉ			LED SVĚTLO +VČETNĚ ZDROJŮ A PŘÍSLUŠENSTVÍ Průměr 195 mm 15,5W, 4000 K, IP44	CHROM/ MAT	ZAPUŠTĚNÉ DO SDK PODHLÉDU	3 KS
	DVOJUMYVADLO		úprava ANTIVANDAL	1250x450cm Š x H opláštěný nerezový pult včetně konzol na zavěšení DODAT S OTVORY PRO STOJÁNKOVÉ BATERIE	NEREZ/ MAT	ZDI NA	1 KS



SIFON		UMYVADLOVÝ SIFON OPTIMA 5/4 CR SIFM VČETNĚ VÝPUSTĚ BEZ UZAVÍRÁNÍ	CHROM, VČETNĚ VÝPUSTĚ BEZ UZAVÍRÁNÍ	UMYVADLO 2 KS
ZÁSOBNÍK NA PAPÍROVÉ RUČNÍKY		Uzamykatelný 13,5 x 29 x 37,5 cm H x Š x V Úprava ANTIVANDAL	NEREZ/ MAT	ZÁVĚSNÝ NA STĚNU 1 KS DODÁVKA INVESTORA
DÁVKOVAČ DEZINFEKCE RUKOU		VYSOKOKAPACITNÍ ANTIVANDAL BEZDOTYKOVÝ PRO 3 L KANYSTR 510 x 300 x 240 mm Hmotnost 11 kg El. Napájení 230 V/ 50Hz +VČETNĚ ZDROJŮ A PŘÍSLUŠENSTVÍ	NEREZ/ MAT	ZÁVĚSNÝ NA STĚNU 1 KS DODÁVKA INVESTORA
DÁVKOVAČ TEKUTÉHO MÝDLA		Dávkovač na pěnové mýdlo	NEREZ/PLAST	ZÁVĚSNÁ NA STĚNU 2 KS DODÁVKA INVESTORA



OSOUEČ
RUKOU



OSOUEČ RUKOU
VČETNĚ KOMPLET
PŘÍSLUŠENSTVÍ A
EL.INSTALACE
Úprava ANTIVANDAL

CHROM

ZÁVĚSNÁ NA
STĚNU 1 KS

DODÁVKA
INVESTORA

NÁSTĚNNÝ
ODPADKOVÝ
KOŠ



ZÁVĚSNÝ KOŠ
OBJEM 25L

NEREZ

ZÁVĚSNÝ NA
STĚNU 1 KS

DODÁVKA
INVESTORA

BATERIE



Umyvadlová baterie
Stojánková bezdotyková
Napájení: zdroj 12V 50 Hz
Výška baterie 157 mm
+VČETNĚ ZDROJŮ
A PŘÍSLUŠENSTVÍ

CHROM

UMYVADLO 2 KS



ZRCADLO			600 x 400 mm Úprava ANTIVANDAL	NEREZ, POVRCH VYSOCE LESKLÝ Upevnit vždy na osu umyvadla	MONTÁŽ NA STĚNU VRUTY DODÁVKA INVESTORA	2 KS
1J.29 ÚKLID	1P/D_HPL DVEŘE PLNĚ		OCHRANNÝ ŠTÍTEK pod kliku a zámek 20 x 20 cm (NEREZ) OKOPOVÝ NEREZ PLECH z obou stran VÝŠKA 20 cm	OCELOVÉ ZÁRUBNĚ PRO DODATEČNOU MONTÁŽ (OBLOŽKOVÉ) 	DVEŘE-HPL S VÝPLNÍ DTD LAMINÁT –DEKOR MARVA DIAMANTOVĚ ŠEDÁ ZÁRUBNĚ: POVRCH MATNÝ, TMAVĚ ŠEDÝ RAL 7021, DVEŘNÍ ZÁVĚSY NEREZ, ZÁMEK, DVEŘE OSADIT KOVOVOU VĚTRACÍ MŘÍŽÍ PRO ODVĚTRÁNÍ MÍSTNOSTI VE VZHLEDU NERAZ. DO DVEŘÍ PROVEDENO OTEVÍRAVÉ + WC ZÁMEK	Š 700MM 1 KS
KLIKA		 	KOVÁNÍ ROZETOVÉ KULATÉ		NEREZOVÉ POVRCHOVÉ PROVEDENÍ KOVÁNÍ: KLIKA-KLIKA A SPODNÍ KOVÁNÍ PRO WC ZÁMEK	1 KS



KOMBINOVANÁ VÝLEVKA S MALÝM UMYVADLEM		SPODNÍ DŘEZ: 400 x 400 mm VRCHNÍ UMYVADLO: 370 x 240 mm	NEREZ VČETNĚ ZÁPACHOVÉ UZÁVĚRY DOPLNĚNÍ O 1 NATOČITELNOU PÁKOVOU BATERII (POUŽITELNÁ SOUČASNĚ PRO UMYVADLO I VÝLEVKU)	1 KS
HÁČEK NA ODĚVY			BROUŠENÁ NEREZ STĚNA V. 1,6M DODÁVKA INVESTORA	2 KS
VZT TALÍŘOVÝ VENTIL PRO ODVOD VZDUCHU		TALÍŘOVÝ VENTIL UNIVERZÁLNÍ Průměr 171 mm +VČETNĚ ZDROJŮ A PŘÍSLUŠENSTVÍ	PLAST BARVA BÍLÁ PŘISAZENÉ NA SDK PODHLÉD	1 KS

A_SVĚTLO
ZAPUŠTĚNÉLED SVĚTLO
+VČETNĚ ZDROJŮ
A PŘÍSLUŠENSTVÍ
Průměr 137 mm, výška 88 mm
13,4W, 4000 K, IP44

CHROM/ MAT

ZAPUŠTĚNÉ 1 KS
DO SDK
PODHLÉDU1J.28
PISOÁRY

PISOÁR

PISOÁR včetně
SENZORICKÉHO
SPLACHOVÁNÍ
A KOMPLET.
PŘÍSLUŠENSTVÍ

CELONEREZOVÝ

NA ZDI 4 KS

PISOÁROVÁ STĚNA

Pisoárová dělicí
stěna

NEREZ

Kotveno do zdi 4 KS



SPLACHOVAČ PRO
JEDEN PISOÁR



VČETNĚ MPNTÁŽNÍ NEREZ
KRABICE
S KULOVÝM
VENTILEM
+VČETNĚ ZDROJŮ
A PŘÍSLUŠENSTVÍ

4 KS

VZT TALÍŘOVÝ
VENTIL PRO
ODVOD VZDUCHU



TALÍŘOVÝ VENTIL
UNIVERZÁLNÍ
Průměr 171 mm
+VČETNĚ ZDROJŮ
A PŘÍSLUŠENSTVÍ

PLAST
BARVA BÍLÁ

PŘISAZENÉ 1 KS
NA SDK
PODHLÉD

B_SVĚTLO
ZAPUŠTĚNÉ



LED SVĚTLO
+VČETNĚ ZDROJŮ
A PŘÍSLUŠENSTVÍ
Průměr 195 mm
15,5W, 4000 K, IP44

CHROM/ MAT

ZAPUŠTĚNÉ 3 KS
DO SDK
PODHLÉDU



PODLAHOVÁ
VPUSŤ



(Diamond)

ČTVEREC S PŘÍRUBOU
200 x 200 mm
MŘÍŽKA TYP CARO

OCEL/ NEREZ

1 KS

1J.22 - WC ŽENY
1J.23 - WC ŽENY
1J.24 - WC ŽENY
1J.25 - WC MUŽI
1J.26 WC MUŽI

KABINKY

HÁČEK NA ODĚVY



BROUŠENÁ NEREZ

NA STĚNU
V. 1,6M

5 KS

DO KAŽDÉ
KABINKY
VŽDY JEDEN
HÁČEK

DODÁVKA
INVESTORA

1J.26 1x
1J.24 1x

1P/D_HPL DVEŘE
PLNĚ
PRAVÉ



OCHRANNÝ
ŠTÍTEK
pod kliku a
zámek
20 x 20 cm
(NEREZ)

OKOPOVÝ
NEREZ PLECH
z obou stran
VÝŠKA 20 cm

OCELOVÉ ZÁRUBNĚ PRO
DODATEČNOU MONTÁŽ
(OBLOŽKOVÉ)









DVEŘE-HPL S VÝPLNÍ
DTD LAMINÁT –DEKOR
MARVA DIAMANTOVĚ
ŠEDÁ

ZÁRUBNĚ:
POVRCH MATNÝ, TMAVĚ
ŠEDÝ RAL 7021,
DVEŘNÍ ZÁVĚSY
NEREZ, ZÁMEK, DVEŘE
OSADIT KOVOVOU
VĚTRACÍ MŘÍŽÍ PRO
ODVĚTRÁNÍ MÍSTNOSTI
VE VZHLEDU NEREZ. DO
DVEŘÍ PROVEDENO
OTEVÍRAVÉ + WC ZÁMEK

Š 700MM

2 KS







1J.25	1x	1L/D_HPL DVEŘE		OCHRANNÝ ŠTÍTEK pod kliku a zámek 20 x 20 cm (NEREZ)		DVEŘE-HPL S VÝPLNÍ DTD LAMINÁT –DEKOR MARVA DIAMANTOVĚ ŠEDÁ ZÁRUBNĚ: POVRCH MATNÝ, TMAVĚ ŠEDÝ RAL 7021, DVEŘNÍ ZÁVĚSY NEREZ, ZÁMEK, DVEŘE OSADIT KOVOVOU VĚTRACÍ MŘÍŽÍ PRO ODVĚTRÁNÍ MÍSTNOSTI VE VZHLEDU NEREZ. DO DVEŘÍ PROVEDENO OTEVÍRAVÉ + WC ZÁMEK	Š 700MM	3 KS			
1J.23	1x	PLNĚ									
1J.22	1x	LEVÉ									
OKOPOVÝ NEREZ PLECH z obou stran VÝŠKA 20 cm											
KLIKA				KOVÁNÍ ROZETOVÉ KULATÉ		NEREZOVÉ POVRCHOVÉ PROVEDENÍ KOVÁNÍ: KLIKA-KLIKA A SPODNÍ KOVÁNÍ PRO WC ZÁMEK	1J.26	CELK. 5 KS			
							1J.25				
							1J.24				
							1J.23				
							1J.22				
							V KAŽDÉ KABINCE VŽDY JEDEN				
VZT TALÍŘOVÝ VENTIL PRO ODVOD VZDUCHU				TALÍŘOVÝ VENTIL UNIVERZÁLNÍ Průměr 171 mm +VČETNĚ ZDROJŮ A PŘÍSLUŠENSTVÍ		PLAST BARVA BÍLÁ	PŘISAZENÉ NA SDK PODHLÉD	5 KS			
						V KAŽDÉ KABINCE VŽDY JEDEN					







A_SVĚTLO ZAPUŠTĚNÉ		LED SVĚTLO +VČETNĚ ZDROJŮ A PŘÍSLUŠENSTVÍ Průměr 137 mm, výška 88 mm 13,4W, 4000 K, IP44	CHROM/ MAT	ZAPUŠTĚNÉ 5 KS DO SDK PODHLEDU VŽDY JEDNO V KAŽDÉ KABINCE
WC		ZÁVĚSNÁ NEREZ WC mísa včetně černého sedátka, úprava ANTIVANDAL včetně SENZORIC. SPLACHOVÁNÍ	NEREZ/ MAT	ZAVĚŠENÉ, 5 KS VŽDY JEDNO V KAŽDÉ KABINCE
Tlakový splachovač WC		AUTOMATICKÝ SPLACHOVAČ CHROM/ MAT VČETNĚ PŘEDSTĚNOVÉHO SYSTÉMU VČETNĚ KOMPLETNÍ DODÁVKY (čelní ovládací tlačítko se zabudovanou elektronikou, elektromagnet. ventil, spouštěcí mechanismus splachování)		VŽDY JEDEN 5 KS V KAŽDÉ KABINCE






		WC ŠTĚTKA		WC ŠTĚTKA S NÁSTĚNNÝM DRŽÁKEM XS305	NEREZ BROUŠENÁ	ZÁVĚSNÁ NA 5 KS STĚNU	VŽDY JEDNA V KAŽDÉ KABINCE	DODÁVKA INVESTORA
1J.24	1x	ZÁSOBNÍK HYG. SÁČKŮ		ZÁSOBNÍK HYG. SÁČKŮ	NEREZ	ZÁVĚSNÁ NA 3 KS STĚNU, VŽDY JEDEN V KABINKÁČ H	1J.24, 1J.23, 1J.22	DODÁVKA INVESTORA
		ZÁSOBNÍK NA TOAL. PAPÍR		ZÁSOBNÍK NA TOAL.PAP. Průměr 250 mm uzamykatelný	NEREZ/ MAT	ZÁVĚSNÁ NA 5 KS STĚNU	VŽDY JEDEN V KAŽDÉ KABINCE	DODÁVKA INVESTORA
		ODPADKOVÝ KOŠ		ODPADKOVÝ KOŠ VOLNĚ STOJÍCÍ Objem 12 l	NEREZ	1J.26 5 KS 1J.25 1J.24 1J.23 1J.22	DODÁVKA INVESTORA	V KAŽDÉ KABINCE VŽDY JEDEN





1J.21 ÚKLID	1L/D_HPL DVEŘE PLNĚ LEVÉ		OCHRANNÝ ŠTÍTEK pod kliku a zámek 20 x 20 cm (NEREZ)	OCELOVÉ ZÁRUBNĚ PRO DODATEČNOU MONTÁŽ (OBLOŽKOVÉ) 	DVEŘE-HPL S VÝPLNÍ DTD LAMINÁT –DEKOR MARVA DIAMANTOVĚ ŠEDÁ ZÁRUBNĚ: POVRCH MATNÝ, TMAVĚ ŠEDÝ RAL 7021, DVEŘNÍ ZÁVĚSY NEREZ, ZÁMEK, DVEŘE OSADIT KOVOVOU VĚTRACÍ MŘÍŽÍ PRO ODVĚTRÁNÍ MÍSTNOSTI VE VZHLEDU NERAZ. DO DVEŘÍ PROVEDENO OTEVÍRAVÉ + WC ZÁMEK	Š 600MM	1 KS
	1P/D_HPL DVEŘE PLNĚ PRAVÉ		OCHRANNÝ ŠTÍTEK pod kliku a zámek 20 x 20 cm (NEREZ)	OCELOVÉ ZÁRUBNĚ PRO DODATEČNOU MONTÁŽ (OBLOŽKOVÉ) 	DVEŘE-HPL S VÝPLNÍ DTD LAMINÁT –DEKOR MARVA DIAMANTOVĚ ŠEDÁ ZÁRUBNĚ: POVRCH MATNÝ, TMAVĚ ŠEDÝ RAL 7021, DVEŘNÍ ZÁVĚSY NEREZ, ZÁMEK, DVEŘE OSADIT KOVOVOU VĚTRACÍ MŘÍŽÍ PRO ODVĚTRÁNÍ MÍSTNOSTI VE VZHLEDU NERAZ. DO DVEŘÍ PROVEDENO OTEVÍRAVÉ + WC ZÁMEK	Š 600MM	1 KS



KLIKA		KOVÁNÍ ROZETOVÉ KULATÉ	NEREZOVÉ POVRCHOVÉ PROVEDENÍ KOVÁNÍ: KLIKA-KLIKA A SPODNÍ KOVÁNÍ PRO WC ZÁMEK	2 KS
VZT TALÍŘOVÝ VENTIL PRO ODVOD VZDUCHU		TALÍŘOVÝ VENTIL UNIVERZÁLNÍ Průměr 171 mm +VČETNĚ ZDROJŮ A PŘÍSLUŠENSTVÍ	PLAST BARVA BÍLÁ	PŘISAZENÉ NA SDK PODHLÉD 1 KS
A_SVĚTLO ZAPUŠTĚNÉ		LED SVĚTLO +VČETNĚ ZDROJŮ A PŘÍSLUŠENSTVÍ Průměr 137 mm, výška 88 mm 13,4W, 4000 K, IP44	CHROM/ MAT	ZAPUŠTĚNÉ DO SDK PODHLÉDU 1 KS



1J.20 WC PŘEDSÍŇ ŽENY	VZT TALÍŘOVÝ VENTIL PRO ODVOD VZDUCHU		TALÍŘOVÝ VENTIL UNIVERZÁLNÍ Průměr 171 mm	PLAST BARVA BÍLÁ	PŘISAZENÉ NA SDK PODHLÉD	2 KS
	B_SVĚTLO ZAPUŠTĚNÉ		LED SVĚTLO +VČETNĚ ZDROJŮ A PŘÍSLUŠENSTVÍ Průměr 195 mm 15,5W, 4000 K, IP44K	CHROM/ MAT	ZAPUŠTĚNÉ DO SDK PODHLÉDU	6 KS
DVOJUMYVADLO			úprava ANTIVANDAL	1250x450cm Š x H opláštěný nerezový pult včetně konzol na zavěšení DODAT S OTVORY PRO STOJÁNKOVÉ BATERIE	NEREZ/ MAT	NA STĚNU 1 KS

**KOHLARCHITEKTI**

28. ŘÍJNA 173 / 060, 709 00 OSTRAVA – MARŠANSKÉ HORY | SEKRETARIAT@KOHLARCHITEKTI.CZ | MOBIL: 774 934 088 | IČ: 28987981 | DIČ: CZ28987981
WWW.KOHLARCHITEKTI.CZ | WWW.FACEBOOK.COM/KOHLARCHITEKTI.CZ | WWW.INSTAGRAM.COM/KOHLARCHITEKTI

SIFON		UMYVADLOVÝ SIFON OPTIMA 5/4 CR SIFM VČETNĚ VÝPUSTĚ BEZ UZAVÍRÁNÍ	CHROM, VČETNĚ VÝPUSTĚ BEZ UZAVÍRÁNÍ	UMYVADLO	2 KS
BATERIE		Umyvadlová baterie Stojánková bezdotyková Napájení: zdroj 12V 50 Hz Výška baterie 157 mm +VČETNĚ ZDROJŮ A PŘÍSLUŠENSTVÍ	CHROM	UMYVADLO	2 KS
PODLAHOVÁ VPUSŤ		ČTVEREC S PŘÍRUBOU 200 x 200 mm MŘÍŽKA TYP CARO	OCEL/ NEREZ		1 KS
DÁVKOVAČ DEZINFEKCE RUKOU		VYSOKOKAPACITNÍ ANTIVANDAL BEZDOTYKOVÝ PRO 3 L KANYSTR 510 x 300 x 240 mm Hmotnost 11 kg El. Napájení 230 V/ 50Hz +VČETNĚ ZDROJŮ A PŘÍSLUŠENSTVÍ	NEREZ/ MAT	ZÁVĚSNÝ NA STĚNU	1 KS
				DODÁVKA INVESTORA	



NÁSTĚNNÝ
ODPADKOVÝ
KOŠ



ZÁVĚSNÝ KOŠ
OBJEM 25L

NEREZ

ZÁVĚSNÝ NA 1 KS
STĚNU

DODÁVKA
INVESTORA

DÁVKOVAČ
TEKUTÉHO
MÝDLA



Dávkovač na pěnové mýdlo

NEREZ/PLAST

ZÁVĚSNÁ NA 2 KS
STĚNU

DODÁVKA
INVESTORA

OSOUŠEČ
RUKOU






OSOUŠEČ RUKOU
VČETNĚ KOMPLET
PŘÍSLUŠENSTVÍ A
EL.INSTALACE
Úprava ANTIVANDAL

CHROM

ZÁVĚSNÁ NA 1 KS
STĚNU

DODÁVKA
INVESTORA



ZÁSOBNÍK NA PAPÍROVÉ RUČNÍKY			Uzamykatelný 13,5 x 29 x 37,5 cm H x Š x V Úprava ANTIVANDAL	NEREZ/ MAT	ZÁVĚSNÝ NA STĚNU	1 KS
					DODÁVKA INVESTORA	
ZRCADLO			600 x 400 mm Úprava ANTIVANDAL	NEREZ, POVRCH VYSOCE LESKLÝ	MONTÁŽ NA STĚNU VRUTY	2 KS
					DODÁVKA INVESTORA	
1J.16 WC IMOBILNÍ	WC MISA INVALIDÉ		ZÁVĚSNÝ KLOZET DÉLKA 70 cm VČETNĚ PODOMÍTKOVÉ NÁDRŽE A TLAČÍTKA PRO IMOBILNÍ Včetně SEDÁTKA Z TVRZENÉHO PLASTU (BARVA BÍLÁ)	SANITÁRNÍ KERAMIKA BÍLÁ	ZÁVĚSNÝ NA STĚNU	1 KS

BEZBARIÉROVÉ
UMYVADLO

64 x 55 cm

SANITÁRNÍ KERAMIKA
BÍLÁ

NA STĚNU

1 KS

UMYVADLOVÝ
SIFONUMYVADLOVÝ SIFON
VČETNĚ VÝPUSTĚ BEZ
UZAVÍRÁNÍCHROM, VČETNĚ
VÝPUSTĚ BEZ
UZAVÍRÁNÍ

UMYVADLO

1 KS

VZT TALÍŘOVÝ
VENTIL PRO
ODVOD VZDUCHUTALÍŘOVÝ VENTIL
UNIVERZÁLNÍ
Průměr 171 mm
+VČETNĚ ZDROJŮ
A PŘÍSLUŠENSTVÍPLAST
BARVA BÍLÁPŘISAZENÉ
NA SDK
PODHLÉD

1 KS

**KOHLARCHITEKTI**

28. ŘÍJNA 173 / 060, 709 00 OSTRAVA – MARŠANSKÉ HORY | SEKRETARIAT@KOHLARCHITEKTI.CZ | MOBIL: 774 934 068 | IČ: 26967931 | DIČ: CZ26967931
WWW.KOHLARCHITEKTI.CZ | WWW.FACEBOOK.COM/KOHLARCHITEKTI.CZ | WWW.INSTAGRAM.COM/KOHLARCHITEKTI

A_SVĚTLO
ZAPUŠTĚNÉ



LED SVĚTLO
+VČETNĚ ZDROJŮ
A PŘÍSLUŠENSTVÍ
Průměr 137 mm, výška 88 mm
13,4W, 4000 K, IP44

CHROM/ MAT

ZAPUŠTĚNÉ 2 KS
DO SDK
PODHLÉDU

PEVNÉ MADLO



Madlo
DÉLKA 83 cm

NEREZ

PŘÍVRTAT NA 1 KS
STĚNU

SKLOPNÉ MADLO



Madlo
DÉLKA 81 cm

NEREZ

PŘÍVRTAT NA 1 KS
STĚNU

**KOHLARCHITEKTI**

28. ŘÍJNA 173 / 060, 709 00 OSTRAVA – MARŠANSKÉ HORY | SEKRETARIAT@KOHLARCHITEKTI.CZ | MOBIL: 774 934 088 | IČ: 26967931 | DIČ: CZ26967931
WWW.KOHLARCHITEKTI.CZ | WWW.FACEBOOK.COM/KOHLARCHITEKTI.CZ | WWW.INSTAGRAM.COM/KOHLARCHITEKTI

SVISLÉ MADLO

Madlo
DÉLKA 50 cm

NEREZ

PŘIVRTAT NA 1 KS
STĚNU

WC ŠTĚTKA

WC ŠTĚTKA S NÁSTĚNNÝM
DRŽÁKEM XS305

NEREZ BROUŠENÁ

ZÁVĚSNÁ NA 5 KS
STĚNUVŽDY JEDNA
V KAŽDÉ
KABINCEDODÁVKA
INVESTORAUMYVADLOVÁ
BATERIE

PÁKOVÁ BATERIE

CHROM

PÁKOVÁ 1 KS
STOJÁNKOV
Á BATERIE



PÁKA LÉKAŘSKÁ



CHROM

KOMBINOVANÁ 1 KS
SE STOJÁN.
BATERIÍDÁVKOVAČ
TEKUTÉHO MÝDLA

Dávkořač na řpnové mýdlo

NEREZ/PLAST

ZÁVĚSNÁ NA 1 KS
STĚNUDODÁVKA
INVESTORAZÁSObNÍK NA
PAPÍROVÉ
RUČNÍKYUzamykatelný
13,5 x 29 x 37,5 cm
H x Š x V
Úprava ANTIVANDAL

NEREZ/ MAT

ZÁVĚSNÝ NA 1 KS
STĚNUDODÁVKA
INVESTORA



NÁSTĚNNÝ
ODPADKOVÝ KOŠ



ZÁVĚSNÝ KOŠ
OBJEM 25L

NEREZ

ZÁVĚSNÝ NA
STĚNU 1 KS

DODÁVKA
INVESTORA

HÁČEK NA ODĚVY



BROUŠENÁ NEREZ

DVEŘE 4 KS
V. 1,5 m

DODÁVKA
INVESTORA

ZÁSOBNÍK NA
TOAL. PAPIR



ZÁSOBNÍK NA TOAL.PAP.
Průměr 250 mm
uzamykatelný

NEREZ/ MAT

ZÁVĚSNÁ NA 1 KS
STĚNU

VŽDY JEDEN
V KAŽDÉ
KABINCE

DODÁVKA
INVESTORA



SKLOPNÝ
PŘEBALOVACÍ
PULT



SKLOPNÝ PŘEBAL.PULT
550 x 900 x 135 mm

PLAST
BARVA BÍLÁ

ZÁVĚSNÝ NA
STĚNU 1 KS

NOUZOVÝ
PŘIVOLÁVAČ



NOUZOVÉ TLAČÍTKO
VČETNĚ ÚSTŘEDNY A
ROZVODŮ (DOPOJENÍ A
SPECIFIKACE PROJEKT
600_ELEKTROINSTALACE)

BÍLÉ PROVEDENÍ

SIGNÁLNÍ 2 KS
TLAČÍTKO SE
ŠŤŮRKOU

SKLOPNÉ
ZRCADLO



600 x 400 x 120 mm

KOV
Bílá barva

PŘIVRTAT NA
STĚNU 1 KS

DODÁVKA
INVESTORA



ZÁSOBNÍK HYG.
SÁČKŮ



ZÁSOBNÍK HYG. SÁČKŮ

NEREZ

ZÁVĚSNÁ NA 1 KS
STĚNU

DODÁVKA
INVESTORA

ZÁSOBNÍK NA
HYGIENICKÉ
PAPÍROVÉ
PODLOŽKY NA
TOALETU



400 x 50 x 280 mm

NEREZ
MATNÝ POVRCH

ZÁVĚSNÝ NA 1 KS
STĚNU

DODÁVKA
INVESTORA

ZÁSOBNÍK
DEZINFEKČNÍCH
UBROUSKŮ



155 x 255 x 150 mm
UZAMYKATELNÝ

ABS PLAST
BARVA BÍLÁ

ZÁVĚSNÝ NA 1 KS
STĚNU


DODÁVKA
INVESTORA



KOHLARCHITEKTI

28. ŘÍJNA 173 / 060, 709 00 OSTRAVA – MARJÁNSKÉ HORY | SEKRETARIAT@KOHLARCHITEKTI.CZ | MOBIL: 774 934 088 | IČ: 26967931 | DIČ: CZ26967931
WWW.KOHLARCHITEKTI.CZ | WWW.FACEBOOK.COM/KOHLARCHITEKTI.CZ | WWW.INSTAGRAM.COM/KOHLARCHITEKTI

ODKLÁDACÍ
POLIČKA



NÁSTĚNNÁ NEREZOVÁ
POLICE
600 x 200mm

NEREZ
UMÍSTIT
DO VÝŠKY 850 mm

ZÁVĚSNÁ NA 1 KS
STĚNU
